

LAN MUNDUKO BALDINTZA ETA ALTERNATIBEN INGURUKO JARRERAK EZAGUTZEKO INKESTA

INKESTAREN EMAITZAK



Gipuzkoako Foru Aldundia
Diputación Foral de Gipuzkoa

Ondorengo orriotan, Olatukoop-en eskariz, 2017ko urtarrila eta otsaila bitartean internet bidez egindako inkestaren emaitzak aurkezten ditugu.

Azterketa honen bidez, herritarrek lan-esparruarekin lotutako hainbat gairen inguruan dituzten baldintza, bizipenak eta espektatibak ezagutu ditugu.

Eskertzekoa da herritarren aldetik ikerketak berak eta galdetegiak jaso duten harrera ona. Beraien erantzunek lan onek aurrera egitea posible egin dute.

METODOLOGIA

Lan munduko baldintzen eta alternatiben inguruko inkesta 2017ko urtarrilaren 16an zabaldu eta otsailaren 13an itxi genuen. Galdetegiaren diseinua Olatukoop eta Aztikeren artean egin genuen eta, ondorengo datuen ustiaketa estatistikoa eta txostena Aztikerrek osatu ditu.

Inkesta lan egiteko adina zuten eta lanean zebiltzan herritarrei zuzendu zitzairen, hau da, 16 urtetik gorako langile euskaldunei. Galdetegia hizkuntza bakarrean, euskaraz, prestatu zen eta beraz, inkestatu guztiak elebidunak izan ziren.

Nagusiki, sare sozialen bidez zabaldu genuen galdetegia. Era berean, harreman publikoak landu genituen honen sustapenean eta hainbat hedabidek jorratu zuten gaia.

Guztira 39 galdera *osatu genituen 4 ataletan banatuak:

- 1.Enplegua eta bizitza duina
- 2.Parte hartzea eta informazioa
- 3.Enpresa eredia: Ekonomia Sozial eta Eraldatzailea eta Olatukoop
- 4.Aldagai Soziodemografikoak

Ikerketa abiatzean garbi genuen online, internet bidez alegia, behar zuela izan, arrazoi ugariengatik: kostu baxuagoak, aplikazio erabilerrezak, hedapen erraza, azterketarako erreztasunak eta anonimoki erantzuteko aukera.

Guztira, 2.203 pertsona sartu ziren inkesta zabaltzeko bideratutako loturara eta 546 pertsonak bete zituzten galdera guztiak. Online inkesta hau bete zutenek beren borondatez egin zuten eta beraz, inkestatuek ez dute lagin bat osatzen eta ez dira inolako gizarte multzoren edo unibertsoaren ordezkari. Hau da, ikerketa honetan agertzen diren emaitzak, nahiz eta baliogarriak diren eta inkesta kopuru altua jasota ere, ez dute euskal langileriaren egoera ordezkatzeko.

ALDAGAI SOZIODEMOGRAFIKOAK



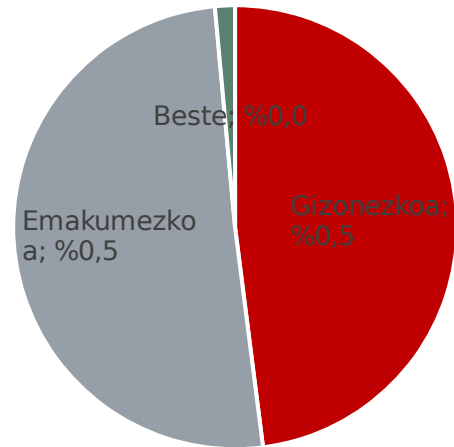
Sexuaren arabera begiratzen badugu, inkestatuen banaketa estandarra izan da, hau da, ia erdi eta erdi gizon eta emakumeen artean eta %1,5ak beste genero bat markatu du. Adinaren arabera aldiz, 30 eta 39 urte arteko herritarrak dira nagusi (%45,6) eta ondoren 30 urtetik beherakoak (% 30,0).

Ia inkestatu guztiak Euskal Herrian jaio (%98,6) eta bizi direnak dira (%99,3), horietatik gehiengoa Gipuzkoan (%67,0) eta, noski, elebidunak dira galdetegia euskaraz bakarrik prestatuta baitzegoen. Ikasketa mailari dagokionez, ia hamarretik zortzik unibertsitate ikasketak ditu (%78,6).

SEXU / GENEROA

	Maiztasuna	Ehunekoa (%)
Gizonezkoa	262	48,0
Emakumezkoa	276	50,5
Beste	8	1,5
Guztira	546	100,0

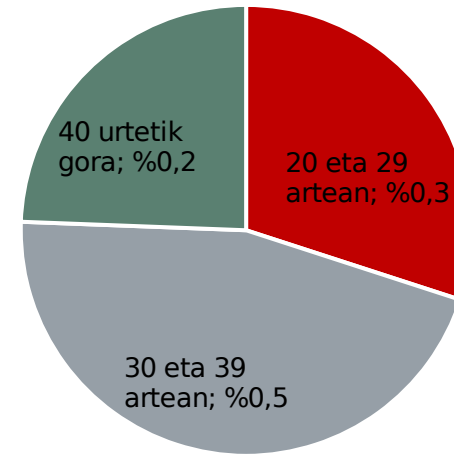
Iturria: Aztiker, "Lan munduko baldintza eta alternatiben inguruko jarrerak ezagutzeko inkesta". 2017



ADIN TARTEA

	Maiztasuna	Ehunekoa (%)
20 eta 29 artean	164	30,0
30 eta 39 artean	249	45,6
40 urtetik gora	133	24,4
Guztira	546	100,0

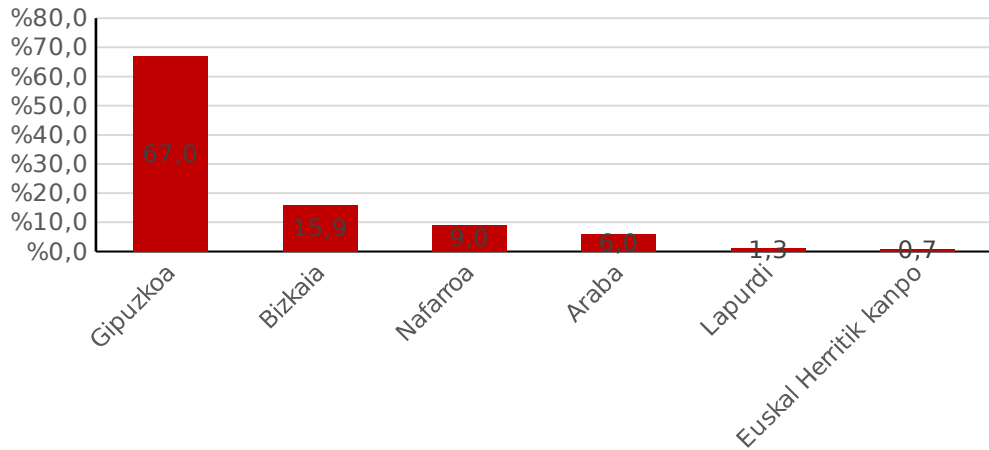
Iturria: Aztiker, "Lan munduko baldintza eta alternatiben inguruko jarrerak ezagutzeko inkesta". 2017



BIZILEKUA

	Maiztasuna	Ehunekoa (%)
Gipuzkoa	366	67,0
Bizkaia	87	15,9
Nafarroa	49	9,0
Araba	33	6,0
Lapurdi	7	1,3
Euskal Herritik kanpo	4	0,7
Guztira	546	100,0

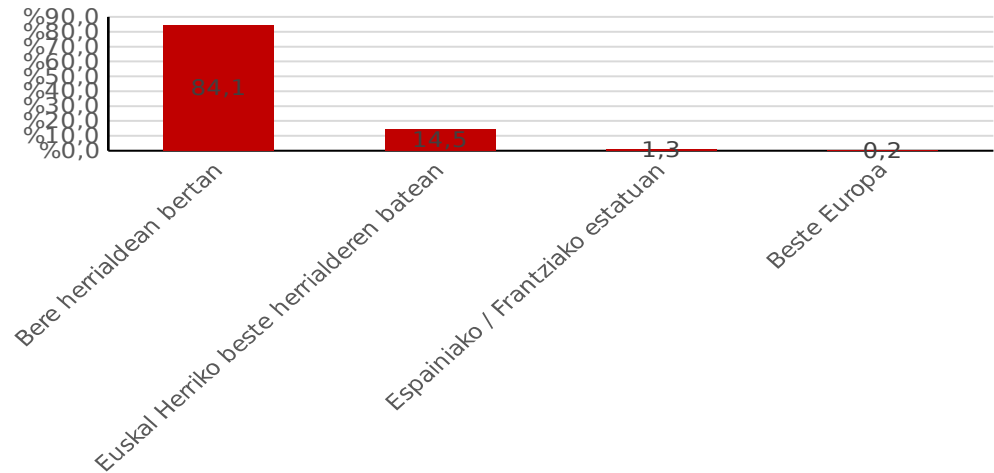
Iturria: Aztiker, "Lan munduko baldintza eta alternatiben inguruko jarrerak ezagutzeko inkesta". 2017



JAIOLEKUA

	Maiztasuna	Ehunekoa (%)
Bere herrialdean bertan	459	84,1
Euskal Herriko beste herrialderen batean	79	14,5
Espainiako / Frantziako estatuan	7	1,3
Beste Europa	1	0,2
Guztira	546	100,0

Iturria: Aztiker, "Lan munduko baldintza eta alternatiben inguruko jarrerak ezagutzeko inkesta". 2017



IKASKETA MAILA

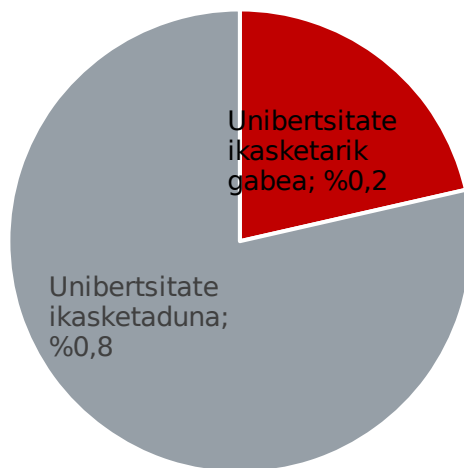
	Maiztasuna	Ehunekoa (%)
Lehen hezkuntza	3	0,5
Bigarren hezkuntza	12	2,2
Batxilergoa	16	2,9
Lanbide Heziketa	82	15,0
Unibertsitate Ikasketak	429	78,6
Beste	4	0,7
Guztira	546	100,0

Iturria: Aztiker, "Lan munduko baldintza eta alternatiben inguruko jarrerak ezagutzeko inkesta". 2017

IKASKETA MAILA

	Maiztasuna	Ehunekoa (%)
Unibertsitate ikasketarik gabea	117	21,4
Unibertsitate ikasketaduna	429	78,6
Guztira	546	100,0

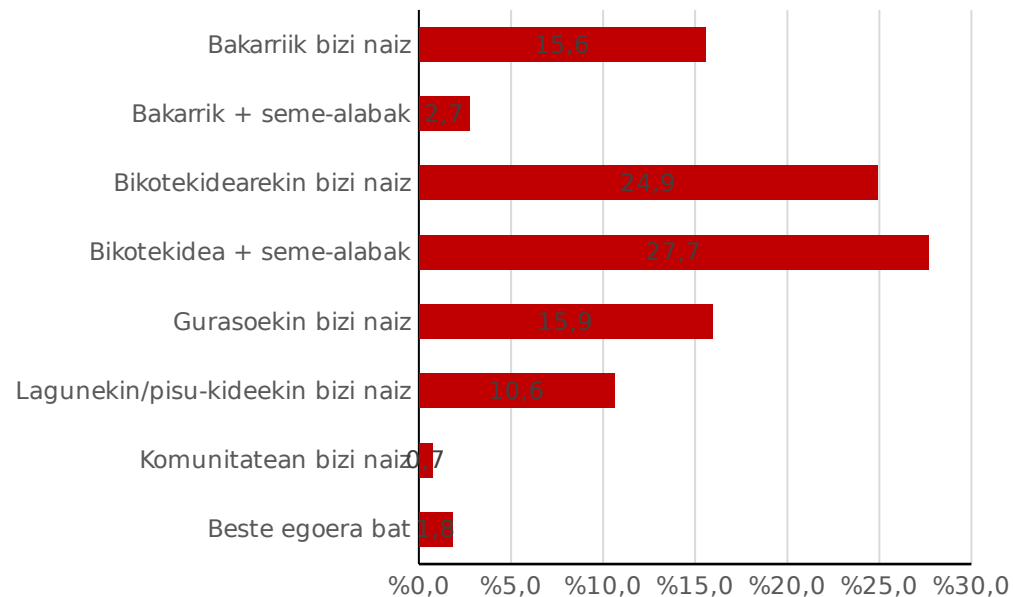
Iturria: Aztiker, "Lan munduko baldintza eta alternatiben inguruko jarrerak ezagutzeko inkesta". 2017




EGOERA

	Maiztasuna	Ehunekoa (%)
Bakarriik bizi naiz	85	15,6
Bakarrik + seme-alabak	15	2,7
Bikotekidearekin bizi naiz	136	24,9
Bikotekidea + seme-alabak	151	27,7
Gurasoekin bizi naiz	87	15,9
Lagunekin/pisu-kideekin bizi naiz	58	10,6
Komunitatean bizi naiz	4	0,7
Beste egoera bat	10	1,8
Guztira	546	100,0

Iturria: Aztiker, "Lan munduko baldintza eta alternatiben inguruko jarrerak ezagutzeko inkesta". 2017



ENPLEGUA ETA BIZITZA DUINA



Orokorrean inkesta langile publiko direnek edota zerbitzu mota ezberdinen esparruan lan egiten dutenek erantzun dute. 546 galdekatuetatik laurden bat hezkuntzaren arloan ari da lanean (%26,6) eta ondoren agertzen zaizkigu Informazioa eta Komunikazioa (%11,9), Jarduera Profesional, Zientifiko edo Teknikoak (%11,4) edota Osasun eta Gizarte Zerbitzuetako Jarduerak (%9,0). Lan esparruaz aparte, enpleguaren kualifikazioa edo kategoria profesionala aztertuz gero, inkesta bete dutenen gehiengoak kualifikazio altuko lanak egiten ditu, bere ikasketekin bat datozenak.

Kontratu motaren arabera, erdiak baino gehiagok (%56,2) zuzeneko kontratazio bidez egiten du lan, beste hamarretik bi (%20,0) langile publiko dira eta %13,6 bere enpresako bazkide da. Inolako kontraturik izan gabe lan egiten dutenak ia inkestatuen %4 dira. Kontratu mota adin-tarteen arabera aztertuta, argi geratzen da gazteak direla batez ere enplegu prekarioak dituztenak (%6,1 kontraturik gabe eta beste %7,9 azpikontratatuta). Kontratu zuzen gehien dituztenak ere hauek dira. Aldiz, helduagoek lanpostu publikoa izateko aukera handiagoak dituzte.

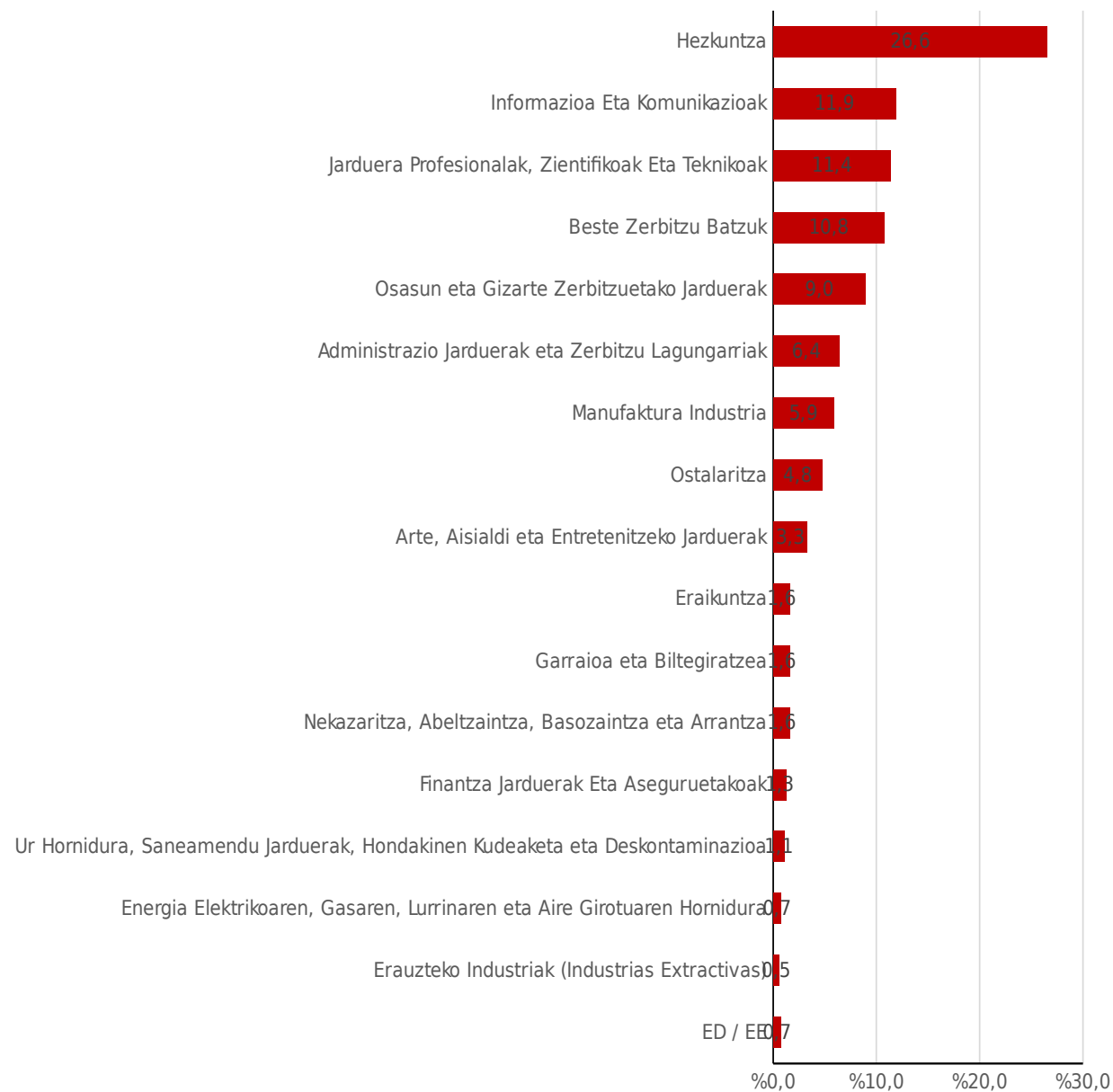
Lan-kontratuarekin jarraituz, **inkestatuen ia bi herenek (%62,3) jardun osoko kontratua dute.** Kontratu mota hau gehiago ematen da gizonezkoen artean (%67) emakumezkoen artean baino (%57). Bestetik, kontratuan jasotako lan-ordu kopurua eta errealki lanean emandako denbora alderatuta, langileen hamarretik hiruk kontratuan adostutakoa baino ordu gehiago ematen dituzte lanean. Fenomeno hau gutxiago gertatzen da Olatukoop sarean dabilzan kooperatibetan. Bukatzeko, langileen heren batek baino gehiagok (%36,6) gaur egun baino ordu gutxiago lan egin nahiko luke, %50,4a gustura dago egiten duenarekin eta beste %11,5ek ordu gehiago lan egin nahiko luke. Lan ordu gehiago egingo lituzketenak gaur egun jardun osoa baino gutxiago egiten dutenak eta lan prekarioak dituztenak dira, batez ere, emakumezkoak, gazteak eta unibertsitate ikasketarik ez dutenak.

Soldatari dagokionez, batez beste 1.389 euro irabazten dute hilera inkestatuek. Aldagai soziodemografikoen arabera ezberdintasun handiak nabaritzen dira, esaterako, emakumezkoek (1.291 euro), gazteek (1.100 euro) unibertsitate ikasketarik ez dutenek (1.163 euro) soldata baxuagoa dute. Olatukoop sareko kideek kide ez direnek baino gutxiago irabazten dute baita ere.

ZEIN ARLOTAN EGITEN DUZU LAN? (Bi lanpostu baldin badituzu, lanpostu nagusi / garrantzitsuenaz galdetzen da)

	Maiztasuna	Ehunekoak (%)
Hezkuntza	145	26,6
Informazioa Eta Komunikazioak	65	11,9
Jarduera Profesionalak, Zientifikoak Eta Teknikoak	62	11,4
Beste Zerbitzu Batzuk	59	10,8
Osasun eta Gizarte Zerbitzuetako Jarduera	49	9,0
Administrazio Jarduera eta Zerbitzu Lagungarriak	35	6,4
Manufaktura Industria	32	5,9
Ostalaritza	26	4,8
Arte, Aisialdi eta Entretenezko Jarduera	18	3,3
Eraikuntza	9	1,6
Garraioa eta Biltegiatzea	9	1,6
Nekazaritza, Abeltzaintza, Basozaintza eta Arrantza	9	1,6
Finantza Jarduera Eta Aseguruetakoak	7	1,3
Ur Hornidura, Saneamendu Jarduera, Hondakinen Kudeaketa eta Deskontaminazioa	6	1,1
Energia Elektrikoaren, Gasaren, Lurrinaren eta Aire Girotuaren Hornidura	4	0,7
Erauzteko Industriak (Industrias Extractivas)	3	0,5
ED / EE	4	0,7
Guztira	546	100,0

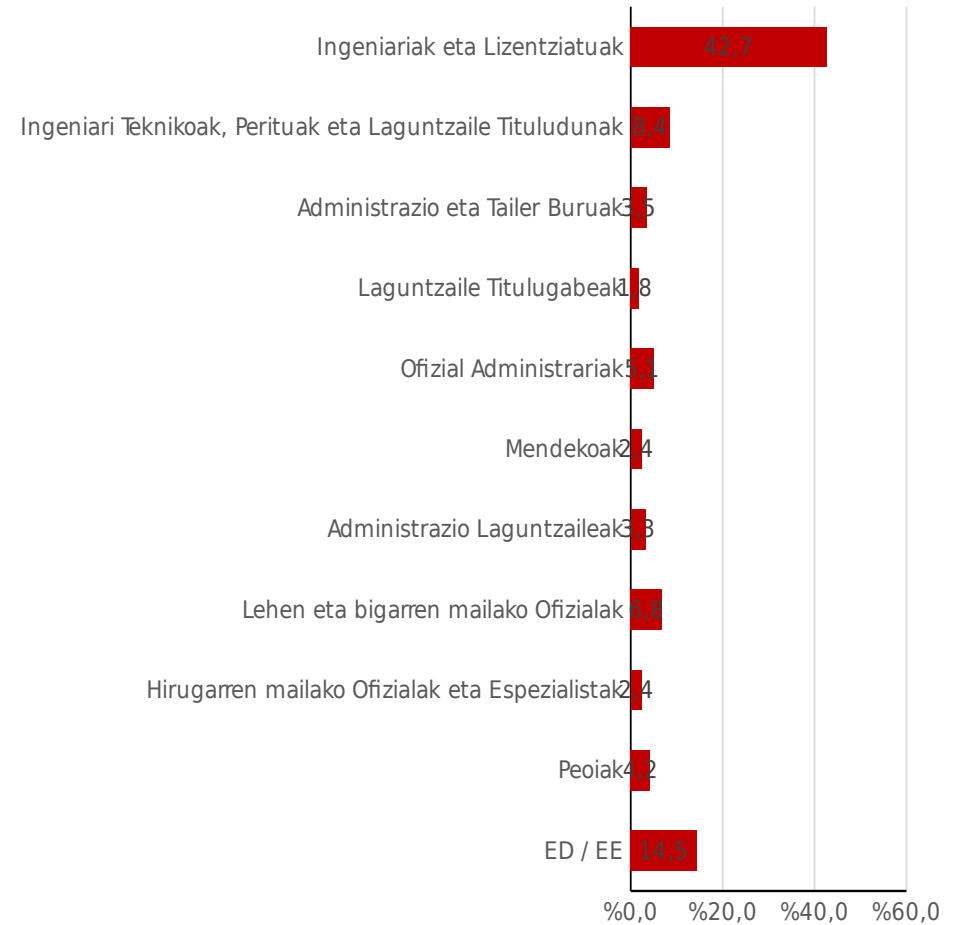
Iturria: Aztiker, "Lan munduko baldintza eta alternatiben inguruko jarrerak ezagutzeko inkesta". 2017



ZEIN DA ZURE KATEGORIA PROFESIONALA?

	Maiztasuna	Ehunekoa (%)
Ingeniariak eta Lizentziatuak	233	42,7
Ingeniari Teknikoak, Perituak eta Laguntzaile Tituludunak	46	8,4
Administrazio eta Tailer Buruak	19	3,5
Laguntzaile Titulugabeak	10	1,8
Ofizial Administrariak	28	5,1
Mendekoak	13	2,4
Administrazio Laguntzaileak	18	3,3
Lehen eta bigarren mailako Ofizialak	37	6,8
Hirugarren mailako Ofizialak eta Espezialistak	13	2,4
Peoiak	23	4,2
ED / EE	79	14,5
Guztira	546	100,0

Iturria: Aztiker, "Lan munduko baldintza eta alternatiben inguruko jarrerak ezagutzeko inkesta". 2017



ZENBAT DENBORA DARAMAZU LANPOSTU HORRETAN?

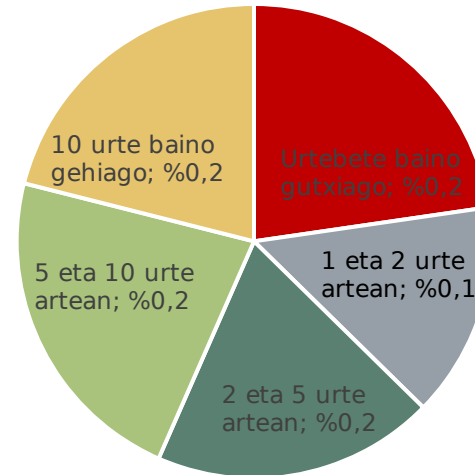
	Maiztasuna	Ehunekoa (%)
Hilabete baino gutxiago	10	1,8
1 eta 3 hilabete artean	21	3,8
3 eta 6 hilabete artean	54	9,9
6 hilabete eta urtebete artean	39	7,1
1 eta 2 urte artean	80	14,7
2 eta 5 urte artean	105	19,2
5 eta 10 urte artean	122	22,3
11 eta 20 urte artean	84	15,4
20 eta 30 urte artean	25	4,6
30 urte baino gehiago	6	1,1
Guztira	546	100,0

Iturria: Aztiker, "Lan munduko baldintza eta altematiben inguruko jarrerak ezagutzeko inkesta". 2017

ZENBAT DENBORA DARAMAZU LANPOSTU HORRETAN

	Maiztasuna	Ehunekoa (%)
Urtebete baino gutxiago	124	22,7
1 eta 2 urte artean	80	14,7
2 eta 5 urte artean	105	19,2
5 eta 10 urte artean	122	22,3
10 urte baino gehiago	115	21,1
Guztira	546	100,0

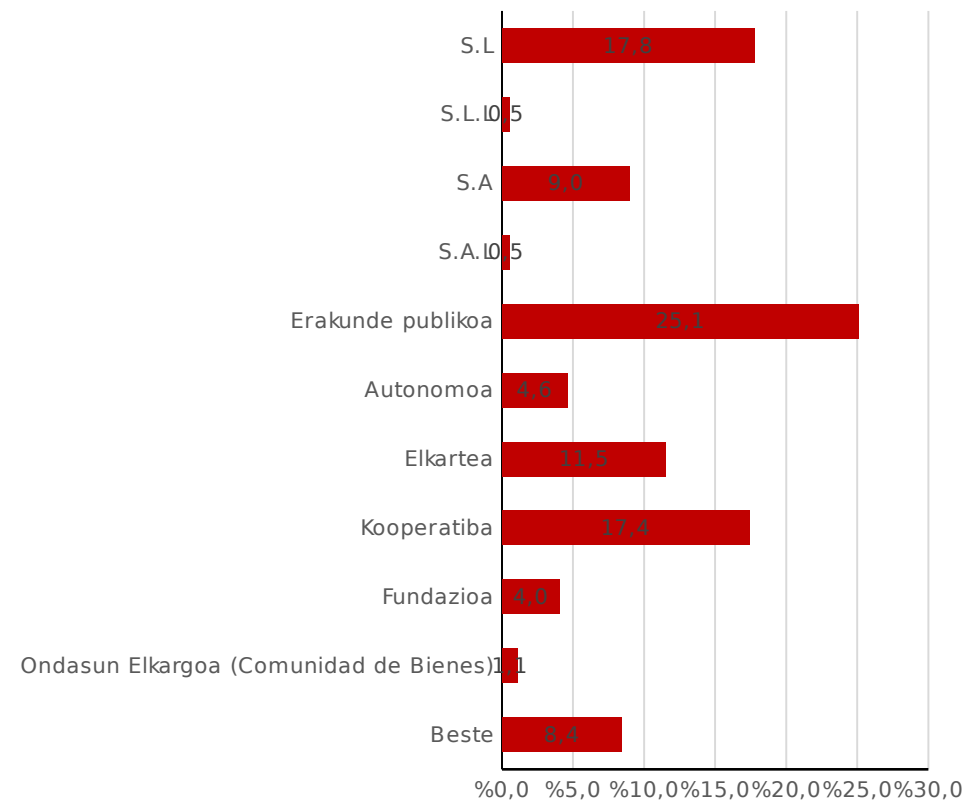
Iturria: Aztiker, "Lan munduko baldintza eta altematiben inguruko jarrerak ezagutzeko inkesta". 2017



ZEIN FORMA JURIDIKO DUEN ENPRESAN LAN EGITEN DUZU?

	Maiztasuna	Ehunekoa (%)
S.L	97	17,8
S.L.L	3	0,5
S.A	49	9,0
S.A.L	3	0,5
Erakunde publikoa	137	25,1
Autonomoa	25	4,6
Elkartea	63	11,5
Kooperatiba	95	17,4
Fundazioa	22	4,0
Ondasun Elkargoa (Comunidad de Bienes)	6	1,1
Beste	46	8,4
Guztira	546	100,0

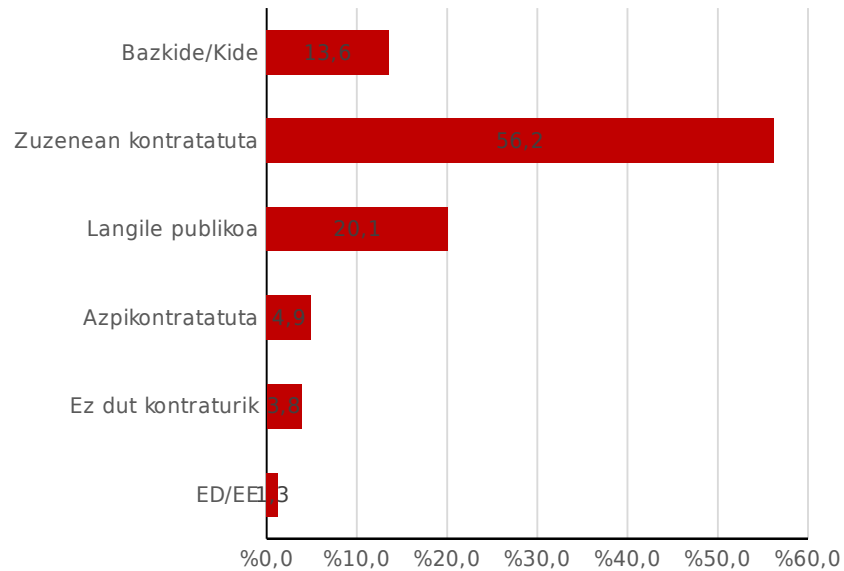
Iturria: Aztiker, "Lan munduko baldintza eta alternatiben inguruko jarrerak ezagutzeko inkesta". 2017



ZEIN KONTRATU-HARREMAN DUZU LAN EGITEN DUZUN ENPRESAREKIN?

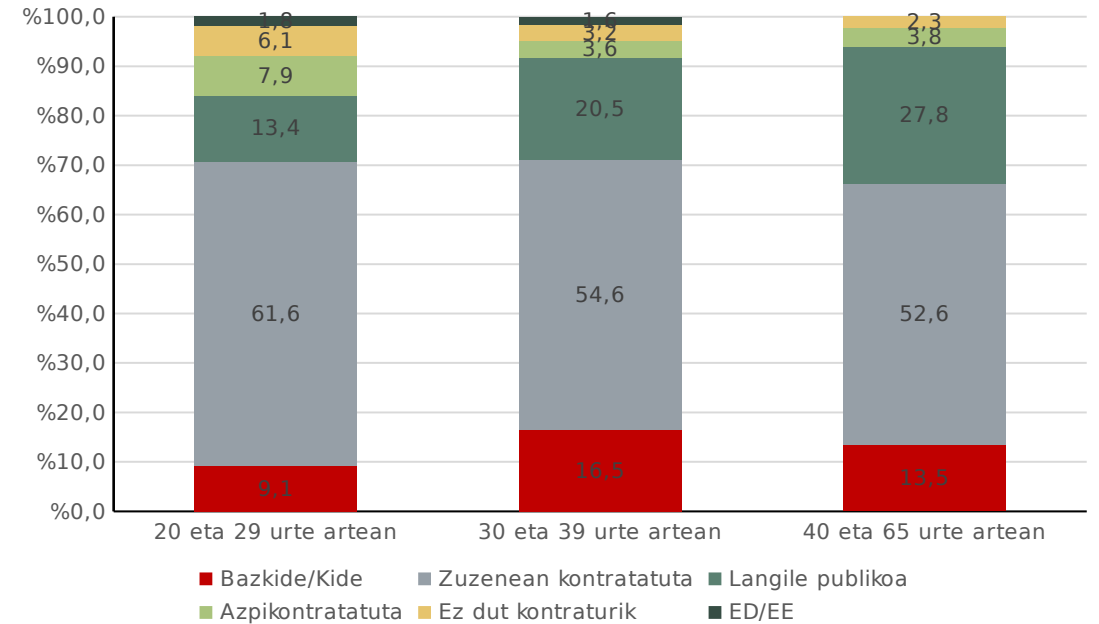
	Maiztasuna	Ehunekoa (%)
Bazkide/Kide	74	13,6
Zuzenean kontratatuta	307	56,2
Langile publikoa	110	20,1
Azpikontratatuta	27	4,9
Ez dut kontraturik	21	3,8
ED/EE	7	1,3
Guztira	546	100,0

Iturria: Aztiker, "Lan munduko baldintza eta alternatiben inguruko jarrerak ezagutzeko inkesta". 2017



		ADINA		
		20 eta 29 urte artean	30 eta 39 urte artean	40 eta 65 urte artean
ZEIN KONTRATU-HARREMAN DUZU LAN EGITEN DUZUN ENPRESAREKIN?	Bazkide/Kide	9,1	16,5	13,5
	Zuzenean kontratatuta	61,6	54,6	52,6
	Langile publikoa	13,4	20,5	27,8
	Azpikontratatuta	7,9	3,6	3,8
	Ez dut kontraturik	6,1	3,2	2,3
	ED/EE	1,8	1,6	,0

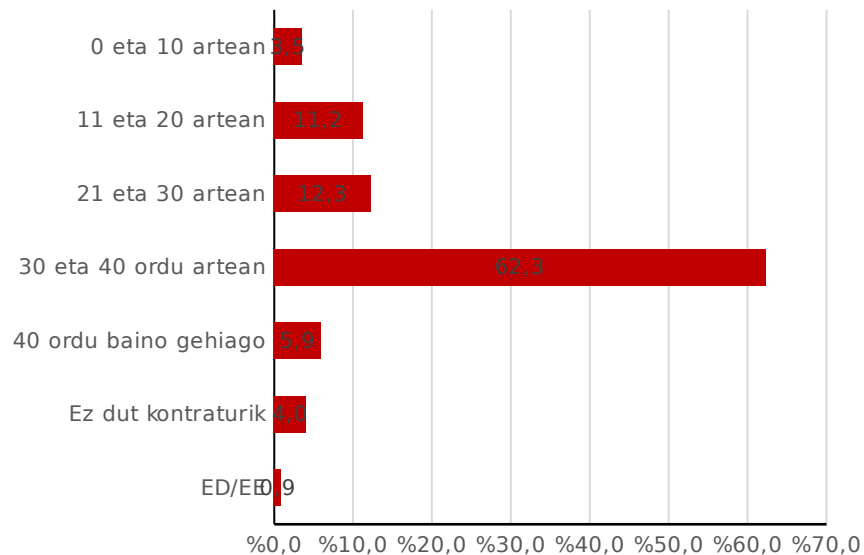
Iturria: Aztiker, "Lan munduko baldintza eta alternatiben inguruko jarrerak ezagutzeko inkesta". 2017



GUZTIRA ZENBAT ORDUKO LAN KONTRATUA DUZU ZURE LANEAN (ASTEKO ORDU KOPURUA)?

	Maiztasuna	Ehunekoak (%)
0 eta 10 artean	19	3,5
11 eta 20 artean	61	11,2
21 eta 30 artean	67	12,3
30 eta 40 ordu artean	340	62,3
40 ordu baino gehiago	32	5,9
Ez dut kontraturik	22	4,0
ED/EE	5	0,9
Guztira	546	100,0

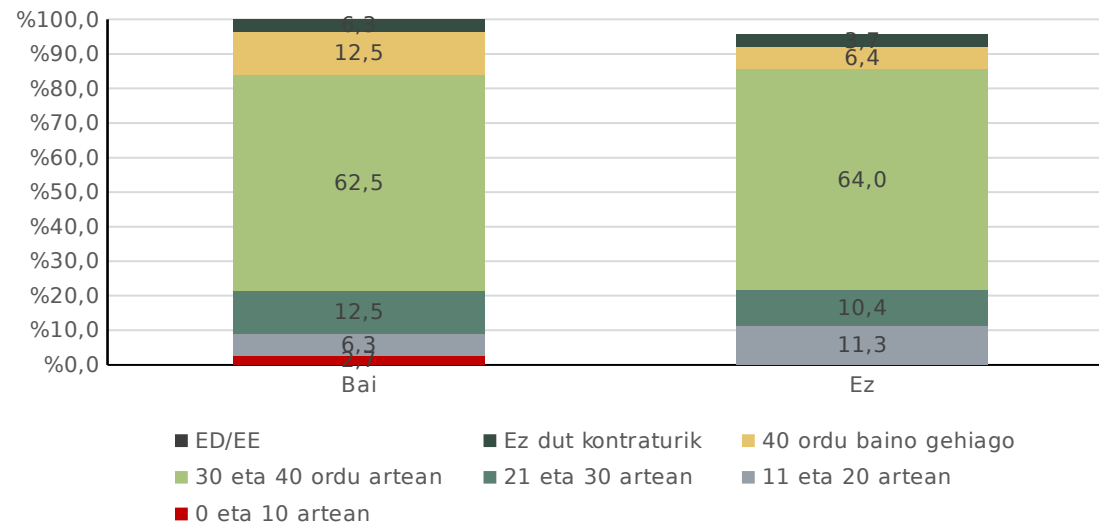
Iturria: Aztiker, "Lan munduko baldintza eta alternatiben inguruko jarrerak ezagutzeko inkesta". 2017



GUZTIRA ZENBAT ORDUKO LAN KONTRATUA DUZU ZURE LANEAN (ASTEKO ORDU KOPURUA)?		SEXU / GENEROA			OLATUKOOP SAREAREN PARTE ZARA?	
		Gizonezkoa	Emakumezkoa	Beste	Bai	Ez
		0 eta 10 artean	2,7	4,0	12,5	0,0
11 eta 20 artean	6,1	15,9	12,5	6,3	11,3	
21 eta 30 artean	10,3	14,5	0,0	12,5	10,4	
30 eta 40 ordu artean	67,2	57,6	62,5	62,5	64,0	
40 ordu baino gehiago	7,6	4,3	0,0	12,5	6,4	
Ez dut kontraturik	5,3	2,5	12,5	6,3	3,7	
ED/EE	0,8	1,1	0,0	0,0	1,5	

Iturria: Aztiker, "Lan munduko baldintza eta alternatiben inguruko jarrerak ezagutzeko inkesta". 2017

Olatukoop sarearen parte zara? / Asteko ordu kopurua



ETA GUZTIRA ZENBAT ORDU LAN EGITEN DITUZU ERREALKI (ASTEKO ORDU KOPURUA)?

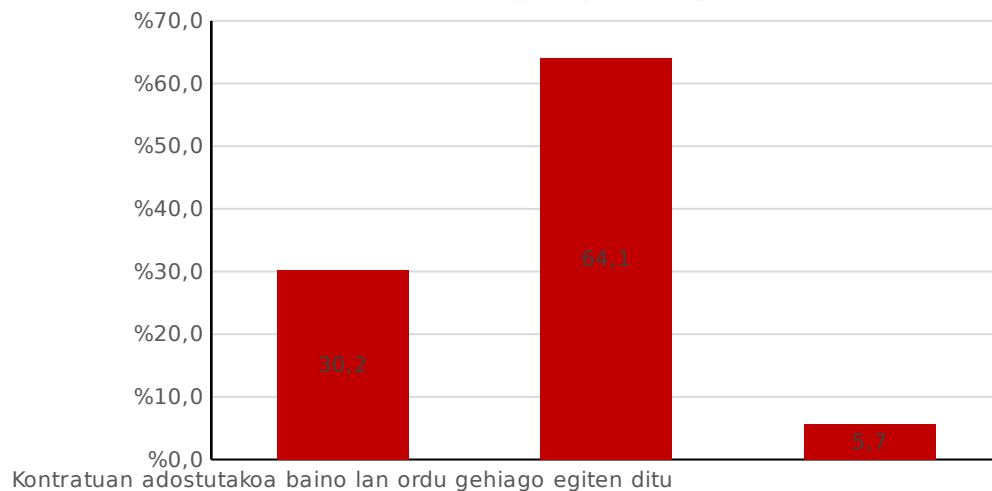
	Maiztasuna	Ehunekoa (%)
0 eta 10 artean	16	2,9
11 eta 20 artean	53	9,7
21 eta 30 artean	64	11,7
31 eta 40 ordu artean	253	46,3
40 ordu baino gehiago	152	27,8
Ez dut kontraturik	6	1,1
ED/EE	2	0,4
Guztira	546	100,0

Iturria: Aztiker, "Lan munduko baldintza eta alternatibien inguruko jarrerak ezagutzeko inkesta". 2017

KONTRATUA ETA LANA

	Maiztasuna	Ehunekoa (%)
Kontratuan adostutakoa baino lan ordu gehiago egiten ditu	165	30,2
Kontratuan adostutako adina lan ordu egiten ditu	350	64,1
Kontratuan adostutakoa baino lan ordu gutxiago egiten ditu	31	5,7
Guztira	546	100,0

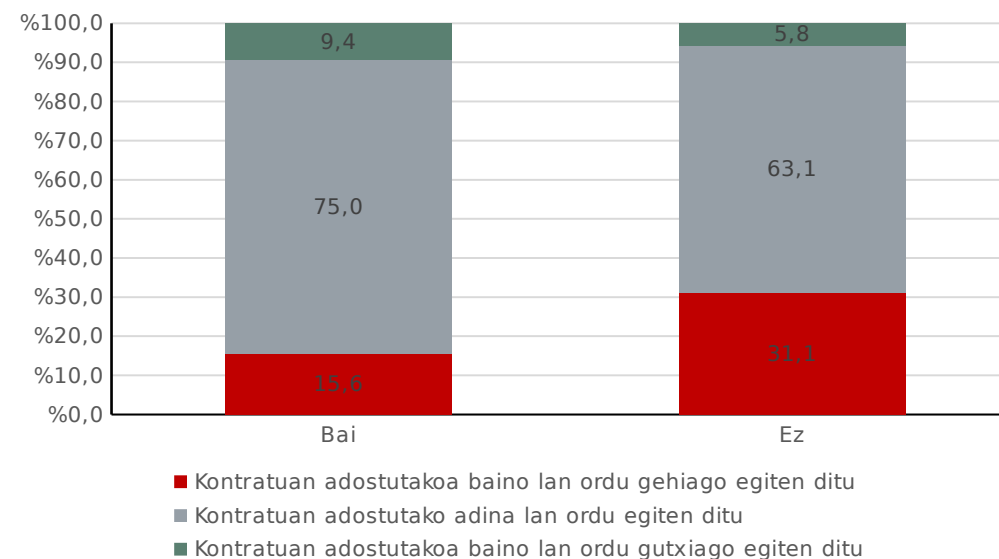
Iturria: Aztiker, "Lan munduko baldintza eta alternatibien inguruko jarrerak ezagutzeko inkesta". 2017



	SEXU / GENEROA			OLATUKOOP SAREAREN PARTE ZARA?	
	Gizonezkoa	Emakumezkoa	Beste	Bai	Ez
KONTRATUA ETA LANA Kontratuan adostutakoa baino lan ordu gehiago egiten ditu	31,3	29,0	37,5	15,6	31,1
Kontratuan adostutako adina lan ordu egiten ditu	61,1	67,4	50,0	75,0	63,1
Kontratuan adostutakoa baino lan ordu gutxiago egiten ditu	7,6	3,6	12,5	9,4	5,8

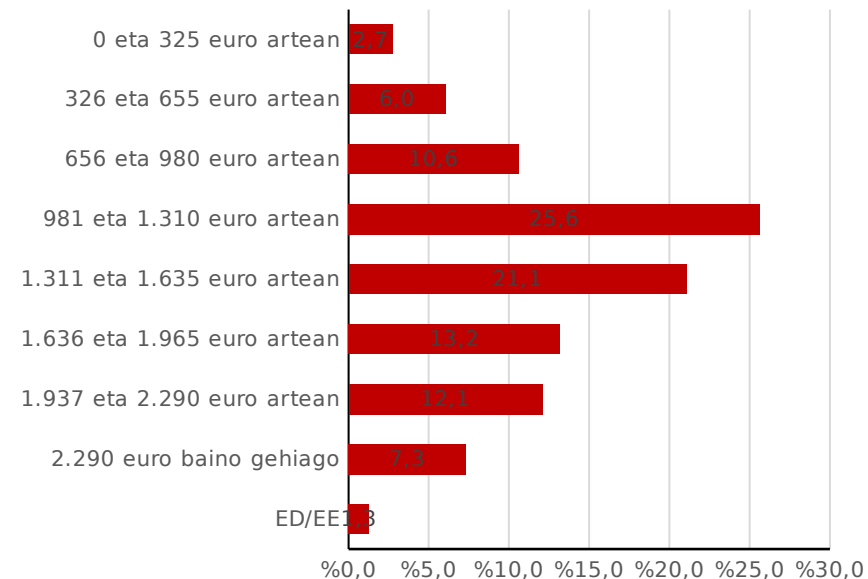
Iturria: Aztiker, "Lan munduko baldintza eta alternatibien inguruko jarrerak ezagutzeko inkesta". 2017

Olatukoop sarearen parte zara? / Kontratu eta Lana



ETA GUZTIRA ZENBATEKOA DA ZURE OINARRIZKO HILABETEROKO SOLDATA (SMI EDO BBOI 655,2€ DA)		
	Maiztasuna	Ehunekoa (%)
0 eta 325 euro artean	15	2,7
326 eta 655 euro artean	33	6,0
656 eta 980 euro artean	58	10,6
981 eta 1.310 euro artean	140	25,6
1.311 eta 1.635 euro artean	115	21,1
1.636 eta 1.965 euro artean	72	13,2
1.937 eta 2.290 euro artean	66	12,1
2.290 euro baino gehiago	40	7,3
ED/EE	7	1,3
Guztira	546	100,0
Batez bestekoa	1.389,58	

Iturria: Aztiker, "Lan munduko baldintza eta alternatiben inguruko jarrerak ezagutzeko inkesta". 2017



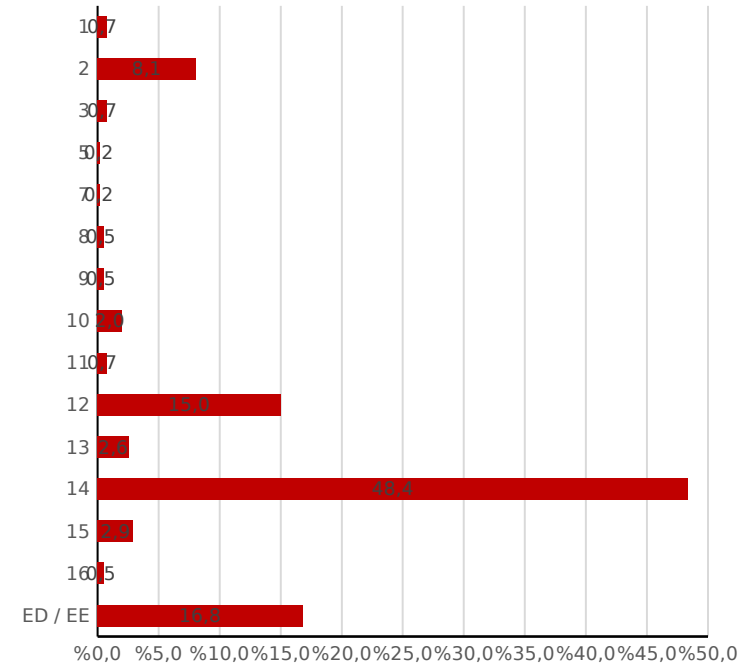
	SEXU / GENEROA			ADINA			IKASKETA MAILA		ZENBAT DENBORA DARAMAZU LANPOSTU HORRETAN					OLATUKOOP SAREAREN PARTE ZARA?	
	Gizonezkoa	Emakumezkoa	Beste	20 eta 29 urte artean	30 eta 39 urte artean	40 eta 65 urte artean	Unibertsitate ikasketarik gabea	Unibertsitate ikasketaduna	Urtebete baino gutxiago	1 eta 2 urte artean	2 eta 5 urte artean	5 eta 10 urte artean	10 urte baino gehiago	Bai	Ez
Batez besteko soldata	1.499,1	1.291,8	1.178,1	1.100,8	1.444,2	1.643,3	1.163,9	1.451,1	1.203,0	1.233,0	1.236,5	1.473,2	1.750,8	1.228,9	1.421,9

Iturria: Aztiker, "Lan munduko baldintza eta alternatiben inguruko jarrerak ezagutzeko inkesta". 2017

ZENBAT SOLDATA (PAGA) JASOTZEN DITUZU URTEAN?

	Maiztasuna	Ehunekoa (%)
1	4	0,7
2	44	8,1
3	4	0,7
5	1	0,2
7	1	0,2
8	3	0,5
9	3	0,5
10	11	2,0
11	4	0,7
12	82	15,0
13	14	2,6
14	264	48,4
15	16	2,9
16	3	0,5
ED / EE	92	16,8
Guztira	546	100,0

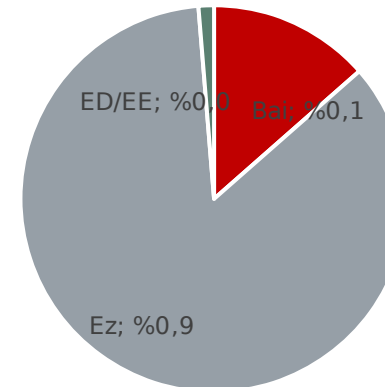
Iturria: Aztiker, "Lan munduko baldintza eta alternatiben inguruko jarrerak ezagutzeko inkesta". 2017



HELBURUAK LORTZEAREN ARABERA SOLDATA ALDATZEN AL ZAIZU?

	Maiztasuna	Ehunekoa (%)
Bai	74	13,6
Ez	465	85,2
ED/EE	7	1,3
Guztira	546	100,0

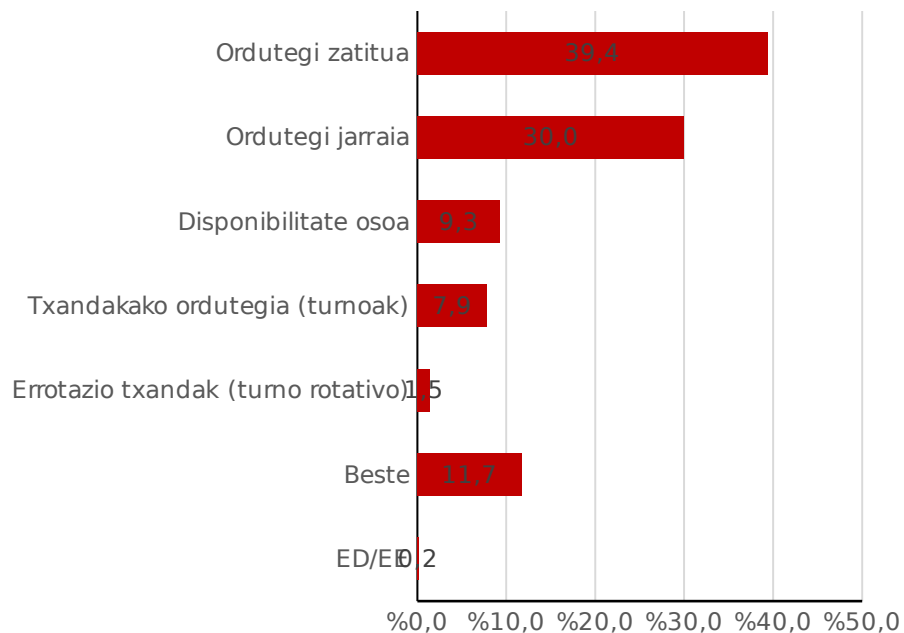
Iturria: Aztiker, "Lan munduko baldintza eta alternatiben inguruko jarrerak ezagutzeko inkesta". 2017



NOLAKO ORDUTEGIA DUZU LANEAN?

	Maiztasuna	Ehunekoa (%)
Ordutegi zatitua	215	39,4
Ordutegi jarraia	164	30,0
Disponibilitate osoa	51	9,3
Txandakako ordutegia (turnoak)	43	7,9
Errotazio txandak (turno rotativo)	8	1,5
Beste	64	11,7
ED/EE	1	0,2
Guztira	546	100,0

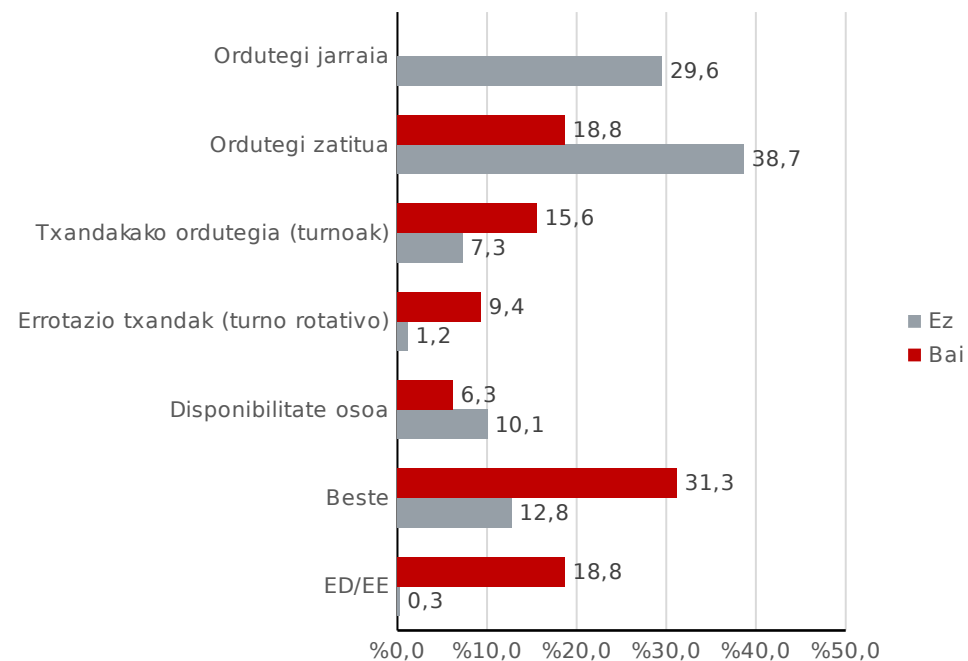
Iturria: Aztiker, "Lan munduko baldintza eta alternatiben inguruko jarrerak ezagutzeko inkesta". 2017



OLATUKOOP SAREAREN PARTE ZARA?

NOLAKO ORDUTEGIA DUZU LANEAN?	OLATUKOOP SAREAREN PARTE ZARA?	
	Bai	Ez
Ordutegi jarraia	18,8	29,6
Ordutegi zatitua	15,6	38,7
Txandakako ordutegia (turnoak)	9,4	7,3
Errotazio txandak (turno rotativo)	6,3	1,2
Disponibilitate osoa	31,3	10,1
Beste	18,8	12,8
ED/EE	0,0	0,3

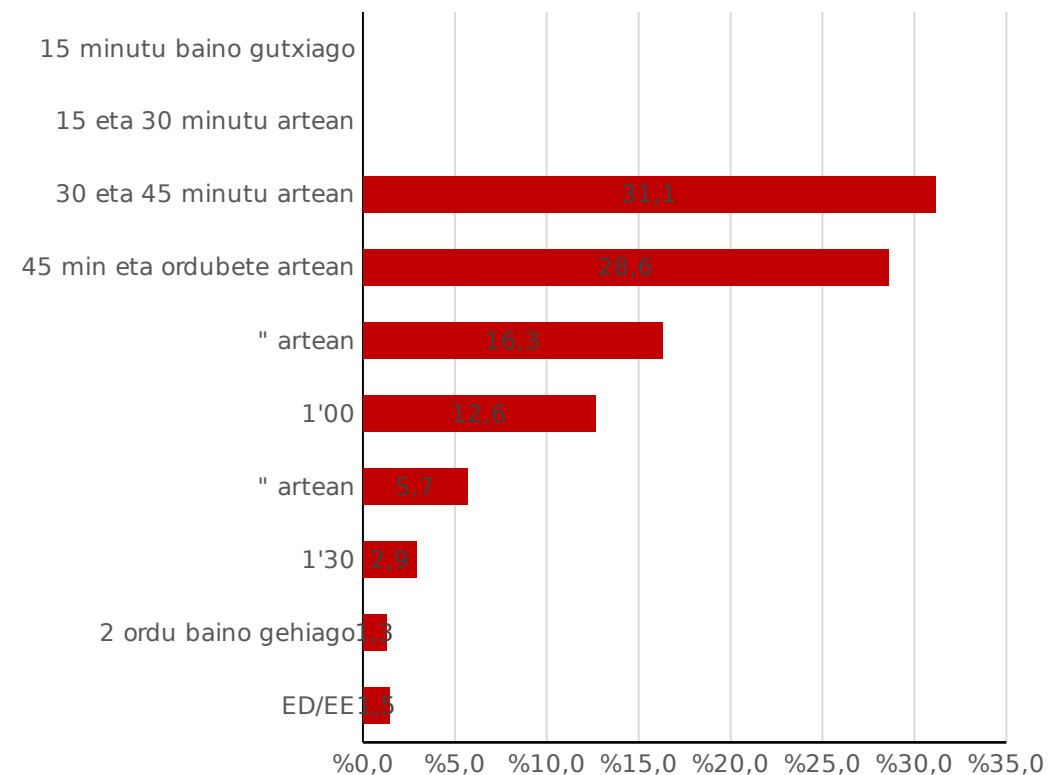
Iturria: Aztiker, "Lan munduko baldintza eta alternatiben inguruko jarrerak ezagutzeko inkesta". 2017



ZENBAT DENBORA PASATZEN DUZU EGUNERO ZURE LANTOKIRA JOAN-ETORRIETAN?

	Maiztasuna	Ehunekoa (%)
15 minutu baino gutxiago	170	31,1
15 eta 30 minutu artean	156	28,6
30 eta 45 minutu artean	89	16,3
45 min eta ordubete artean	69	12,6
1'00" eta 1'30" artean	31	5,7
1'30" eta 2'00" artean	16	2,9
2 ordu baino gehiago	7	1,3
ED/EE	8	1,5
Guztira	546	100,0

Iturria: Aztiker, "Lan munduko baldintza eta alternatiben inguruko jarrerak ezagutzeko inkesta". 2017



Bestetik, esaldi ezberdinen inguruan galdetu zaie inkestatuei, esaldi bakoitza bere lan-baldintzen aspektu baten ingurukoa, 0 eta 5 artean kokatzeko. **Enplegua eta bizitza pertsonala uztartzearen inguruan, 0 eta 5 artean, 3,2ko batez besteko puntuazioa eman diote inkestatuek**, hau da, bien arteko oreka nahiko sostengarria dela esan dute. Inkestatuen hamarretik bi inguruk diote ez dela oso sostengarria eta beraien bizitza moldatzeko bikotekidearen edota gurasoen beharra du. Herritar gazteen artean nabari da puntuazio hori baxuagoa dela beste adin-tarteetan baino (3,0ko media), seguruenik enplegu prekarioagoak beraiek dituztelako.

Gaur egun duen soldatarekin nahiko asebeteta daude inkestatuak orokorrean, 3,0ko batez bestekoa ematen diote eta egungo lanpostuan jarraitzeko gogoia are handiagoa da, 3,5 puntukoa. Bestalde, datorren urtebetean lanpostua galtzeko arriskua 'ertaina' da, hau da, gehiengoak ez du ia arriskurik ikusten (%48) eta beste multzo handi batek nahiko arrisku altua antzematen du (%20).

Bukatzeko, orokorrean **emandako erantzunak eta beren lan baldintzak kontutan hartuta, inkestatuen lanpostuaren prekaritate maila orokorrean ertaina da, hau da, inkestatuen %38ak batere edo ia prekarioa ez dela aipatu du. Beste %45ak prekaritasun ertaina bezala baloratu du eta %16k oso prekarioa.** Gazteen artean eta lanpostuan denbora gutxi daramaten pertsonen artean prekaritate maila subjektiboa altuagoa da.

Emaitzak ikusita, **ezberdintasunak nabarmentzen dira Olatukoop sarean dauden enpresen eta besteen artean.** Hala dirudi behinik behin, inkesta erantzun duten langileen erantzunak ikusita. Bi ezberdintasun nagusi aipatzekotan, batetik, Olatukoop sarearen barruan dauden kooperatibetako langileek besteek baino soldata baxuagoak dituztela (1.228 euro hileko batez beste eta 1.421 euro). Bestetik, lan-baldintza eta espektatiba hobek dituzte; egiten duten lanak gehiago asebetetzen ditu, lana eta lanetik kanpoko bizitzaren oreka iraunkorragoa egiten zaie, lanpostua galtzeko arrisku gutxiago antzematen dute, enpresak ematen duen informazioa gardenagoa da eta abar. Kurioski, nahiz eta soldata baxuagoa eduki, beren soldatarekin asebeteko ere badaude.

LAN MUNDUKO BALDINTZA ETA ALTERNATIBEN INGURUKO JARRERAK EZAGUTZEKO INKESTA>> [ENPLEGUA ETA BIZITZA DUINA](#)

	Guztira	SEXU / GENEROA			ADINA			IKASKETA MAILA		ZENBAT DENBORA DARAMAZU LANPOSTU HORRETAN					OLATUKOOP SAREAREN PARTE ZARA?	
		Gizonezkoa	Emakumezkoa	Beste	20 eta 29 urtean	30 eta 39 urtean	40 eta 65 urtean	Unibertsitate ikasketarik gabea	Unibertsitate ikasketaduna	Urtebete baino gutxiago	1 eta 2 urtean	2 eta 5 urtean	5 eta 10 urtean	10 urte baino gehiago	Bai	Ez
Zure lan ordutegiak eta lanetik kanpoko bizitza pertsonala zenbateraino dira iraunkorrak? (0 eta 5 arteko eskala batean, non '0'-k batere iraunkorra ez dela esan nahi duen eta '5'-ak erabat iraunkorra)	3,2	3,2	3,2	2,9	3,0	3,2	3,4	3,1	3,2	3,0	3,2	3,1	3,2	3,4	3,5	3,2
Eta asebeteta al zaude duzun soldatarekin? (0 eta 5 arteko eskala batean non '0'-k batere asebeteta ez esan nahi duen eta '5'-ak erabat asebeteta)	3,0	2,9	3,0	2,0	2,9	3,1	2,9	2,6	3,1	3,0	2,9	2,9	3,0	3,0	3,4	2,9
Lanpostu honetan jarraitzeko duzun gogoia zenbaterainokoa dela esango zenuke? (0 eta 5 arteko eskala batean non '0'-k batere gogorik ez esan nahi duen eta '5'-ak erabateko gogoia)	3,5	3,4	3,5	4,1	3,5	3,4	3,5	3,3	3,5	3,6	3,6	3,2	3,4	3,4	4,1	3,4
Eta datorren urtebetean lana galtzeko arriskua, zenbaterainokoa da? (0 eta 5 arteko eskala batean non '0'-k batere arriskurik ez esan nahi duen eta '5'-ak erabateko arriskua)	2,0	1,8	2,2	1,3	2,0	2,1	1,5	1,9	2,0	2,9	2,0	2,1	1,6	1,3	1,6	1,9
Zure prestakuntza maila eta egiten duzun lana ikusita, eta zure antzekoa egiten dutenekin alderatuta, zure baldintzak nolakoak direla esango zenuke? 0 eta 5 arteko eskala batean, non '0'-k baldintza oso txarrak esan nahi duen eta '5'-ek baldintza oso onak	3,2	3,3	3,2	2,4	3,3	3,2	3,2	3,3	3,2	3,4	3,2	3,2	3,2	3,2	3,6	3,2
Aurreko galderak kontutan hartuta, zure lanpostuaren prekariedade maila nola kalifikatuko zenuke 0 eta 5 arteko eskala batean? '0'-k batere prekariora ez esan nahi du eta '5'-ek erabat prekariora	2,0	1,9	2,1	2,1	2,3	2,0	1,6	2,1	2,0	2,4	2,1	2,1	2,0	1,6	1,8	2,1
Enpresaren gardentasunaz galdetuz, nola baloratzen duzu enpresak ematen duen informazioa 0 eta 5 arteko eskala batean? '0'-k batere gardena ez dela esan nahi du eta '5'-ek erabat gardena	2,9	2,7	3,0	2,9	3,1	2,8	2,7	2,6	2,9	3,0	3,1	2,9	2,7	2,6	4,7	2,8

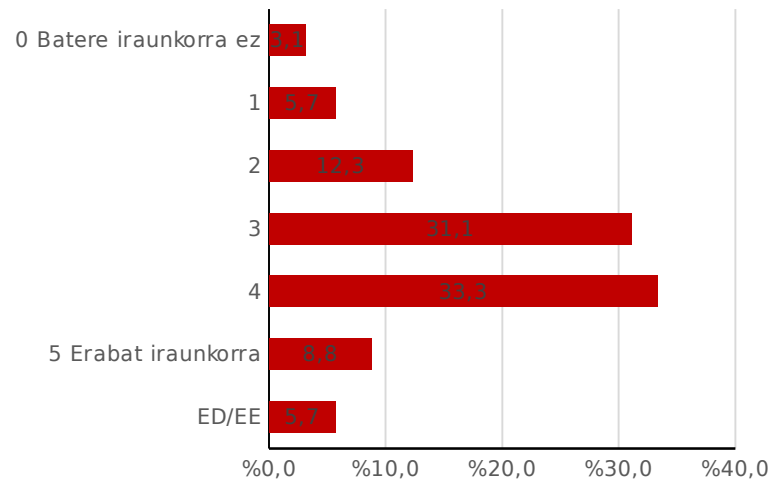
OLATUKOOP SAREAREN PARTE ZARA? / HAINBAT ESALDI. BATEZ BESTEKOA



ZURE LAN ORDUTEGIAK ETA LANETIK KANPOKO BIZITZA PERTSONALA ZENBATERAINO DIRA IRAUNKORRAK? (0 ETA 5 ARTEKO ESKALA BATEAN, NON '0'-K BATERE IRAUNKORRA EZ DELA ESAN NAHI DUEN ETA '5'-AK ERABAT IRAUNKORRA)

	Maiztasuna	Ehunekoa (%)
0 Batere iraunkorra ez	17	3,1
1	31	5,7
2	67	12,3
3	170	31,1
4	182	33,3
5 Erabat iraunkorra	48	8,8
ED/EE	31	5,7
Guztira	546	100,0
Batez bestekoa	3,19	

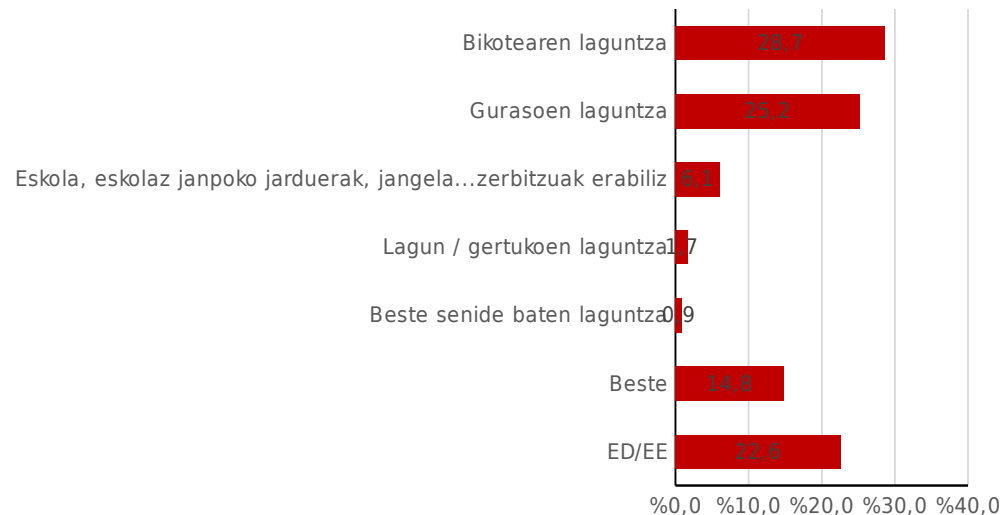
Iturria: Aztiker, "Lan munduko baldintza eta alternatiben inguruko jarrerak ezagutzeko inkesta". 2017



NOLA MOLDATZEN ZARA IRAUNKORRA IRUDITZEN EZ BAZAIZU?

	Maiztasuna	Ehunekoa (%)
Bikotearen laguntza	33	28,7
Gurasoen laguntza	29	25,2
Eskola, eskolaz janpoko jarduerak, jangela...zerbitzuak erabiliz	7	6,1
Lagun / gertuko laguntza	2	1,7
Beste senide baten laguntza	1	0,9
Beste	17	14,8
ED/EE	26	22,6
Guztira	115	100,0

Iturria: Aztiker, "Lan munduko baldintza eta alternatiben inguruko jarrerak ezagutzeko inkesta". 2017

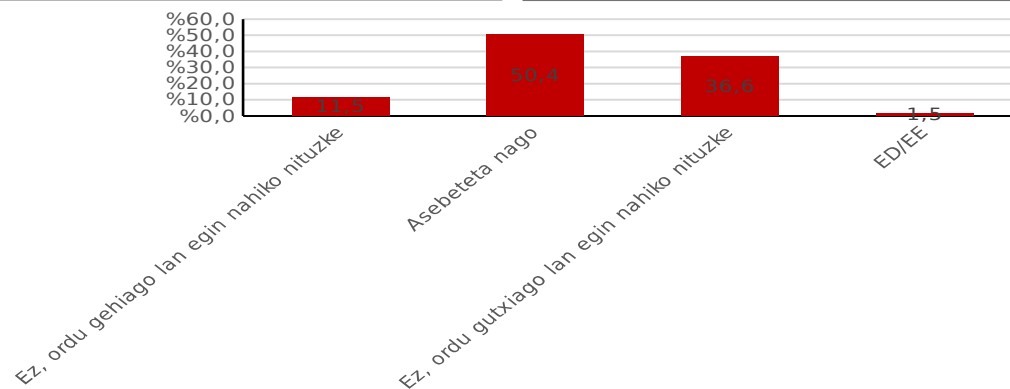


LAN MUNDUKO BALDINTZA ETA ALTERNATIBEN INGURUKO JARRERAK EZAGUTZEKO INKESTA >> ENPLEGUA ETA BIZITZA DUINA

ASEBETETA AL ZAUDE LANEAN PASATZEN DITUZUN ORDUEKIN?

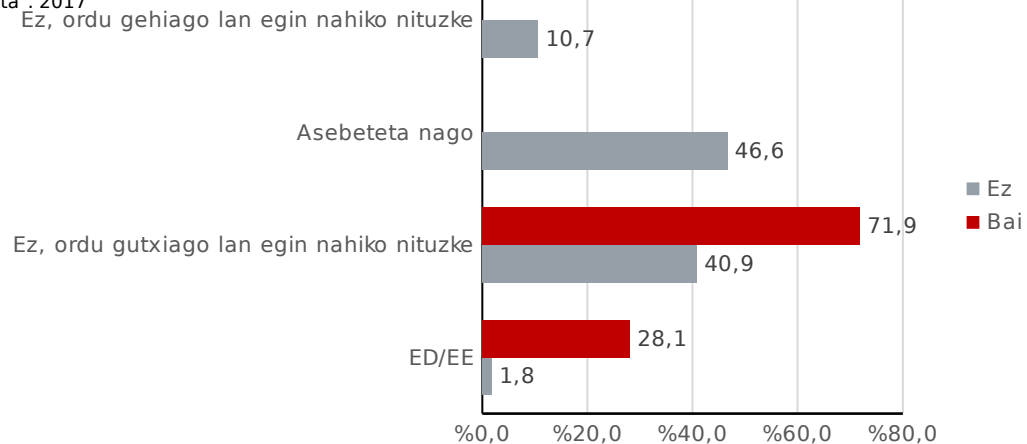
	Maiztasuna	Ehunekoa (%)
Ez, ordu gehiago lan egin nahiko nituzke	63	11,5
Asebeteta nago	275	50,4
Ez, ordu gutxiago lan egin nahiko nituzke	200	36,6
ED/EE	8	1,5
Guztira	546	100,0

Iturria: Aztiker, "Lan munduko baldintza eta alternatiben inguruko jarrerak ezagutzeko inkesta". 2017



	Guztira	SEXU / GENEROA			ADINA			IKASKETA MAILA		ZENBAT DENBORA DARAMAZU LANPOSTU HORRETAN					OLATUKOOP SAREAREN PARTE ZARA?	
		Gizonezkoa	Emakumezkoa	Beste	20 eta 29 urte artean	30 eta 39 urte artean	40 eta 65 urte artean	Unibertsitate ikasketarik gabea	Unibertsitate ikasketaduna	Urtebete baino gutxiago	1 eta 2 urte artean	2 eta 5 urte artean	5 eta 10 urte artean	10 urte baino gehiago	Bai	Ez
Ez, ordu gehiago lan egin nahiko nituzke	11,5	8,0	14,1	37,5	18,9	8,8	7,5	17,1	10,0	20,2	13,8	13,3	9,0	1,7	0,0	10,7
Asebeteta nago	50,4	50,0	51,1	37,5	51,2	49,4	51,1	52,1	49,9	53,2	46,3	54,3	45,1	52,2	71,9	46,6
Ez, ordu gutxiago lan egin nahiko nituzke	36,6	40,8	33,0	25,0	25,0	41,8	41,4	29,9	38,5	23,4	37,5	30,5	45,9	46,1	28,1	40,9
ED/EE	1,5	1,1	1,8	0,0	4,9	0,0	0,0	0,9	1,6	3,2	2,5	1,9	0,0	0,0	0,0	1,8

Iturria: Aztiker, "Lan munduko baldintza eta alternatiben inguruko jarrerak ezagutzeko inkesta". 2017



ETA ASEBETETA AL ZAUDE DUZUN SOLDATAREKIN? (0 ETA 5 ARTEKO ESKALA BATEAN NON '0'-K BATERE ASEBETETA EZ ESAN NAHI DUEN ETA '5'-AK ERABAT ASEBETETA)

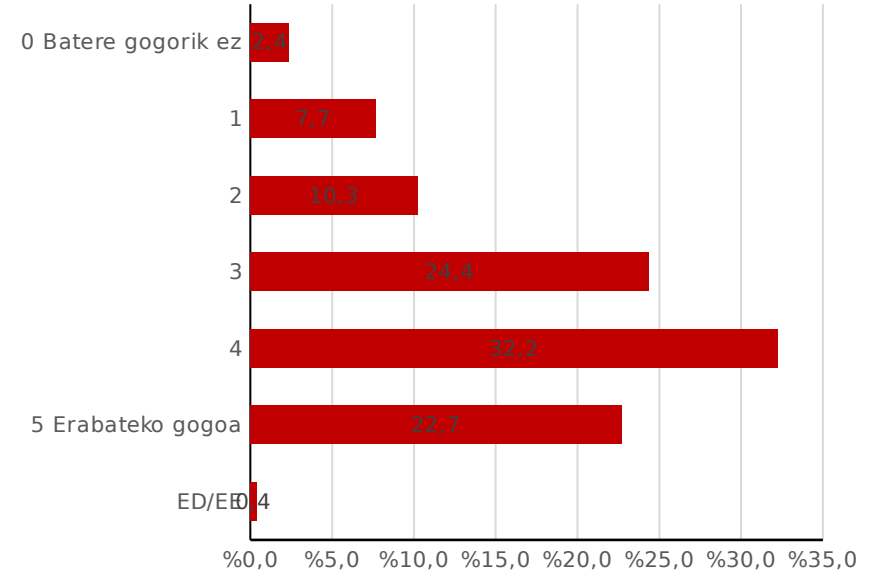
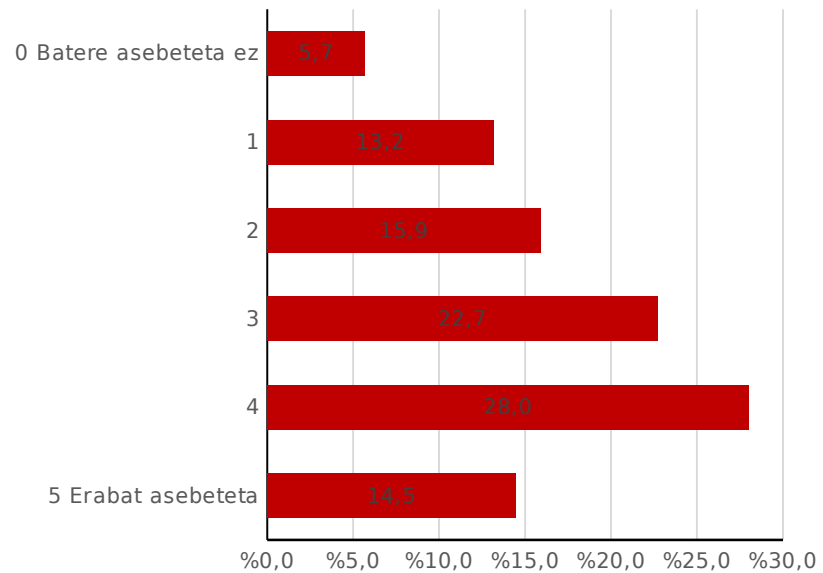
	Maiztasuna	Ehunekoa (%)
0 Batere asebeteta ez	31	5,7
1	72	13,2
2	87	15,9
3	124	22,7
4	153	28,0
5 Erabat asebeteta	79	14,5
Guztira	546	100,0
Batez bestekoa	2,98	

Iturria: Aztiker, "Lan munduko baldintza eta alternatiben inguruko jarrerak ezagutzeko inkesta". 2017

LANPOSTU HONETAN JARRAITZEKO DUZUN GOGOA ZENBATERAINOKOA DELA ESANGO ZENUKE? (0 ETA 5 ARTEKO ESKALA BATEAN NON '0'-K BATERE GOGORIK EZ ESAN NAHI DUEN ETA '5'-AK ERABATEKO GOGOA)

	Maiztasuna	Ehunekoa (%)
0 Batere gogorik ez	13	2,4
1	42	7,7
2	56	10,3
3	133	24,4
4	176	32,2
5 Erabateko gogoa	124	22,7
ED/EE	2	0,4
Guztira	546	100,0
Batez bestekoa	3,45	

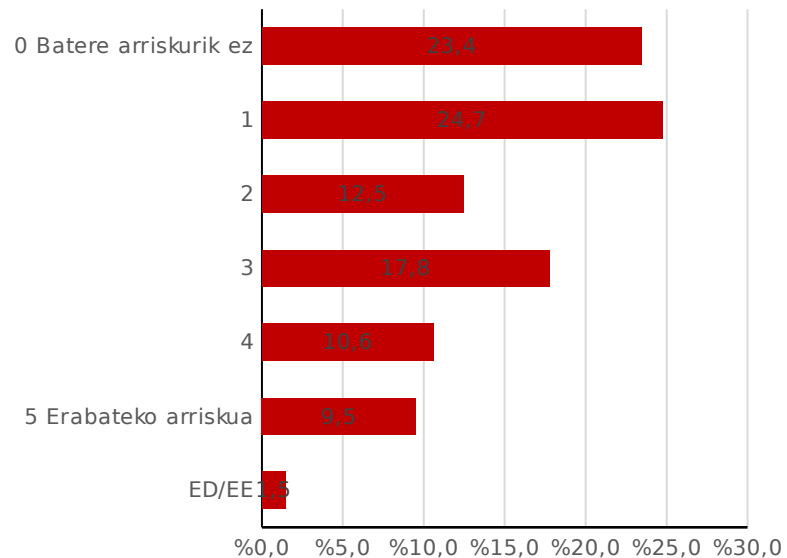
Iturria: Aztiker, "Lan munduko baldintza eta alternatiben inguruko jarrerak ezagutzeko inkesta". 2017



ETA DATORREN URTEBETEAN LANA GALTZEKO ARRISKUA, ZENBATERAINOKOA DA? (0 ETA 5 ARTEKO ESKALA BATEAN NON '0'-K BATERE ARRISKURIK EZ ESAN NAHI DUEN ETA '5'-AK ERABATEKO ARRISKUA)

	Maiztasuna	Ehunekoa (%)
0 Batere arriskurik ez	128	23,4
1	135	24,7
2	68	12,5
3	97	17,8
4	58	10,6
5 Erabateko arriskua	52	9,5
ED/EE	8	1,5
Guztira	546	100,0
Batez bestekoa	1,96	

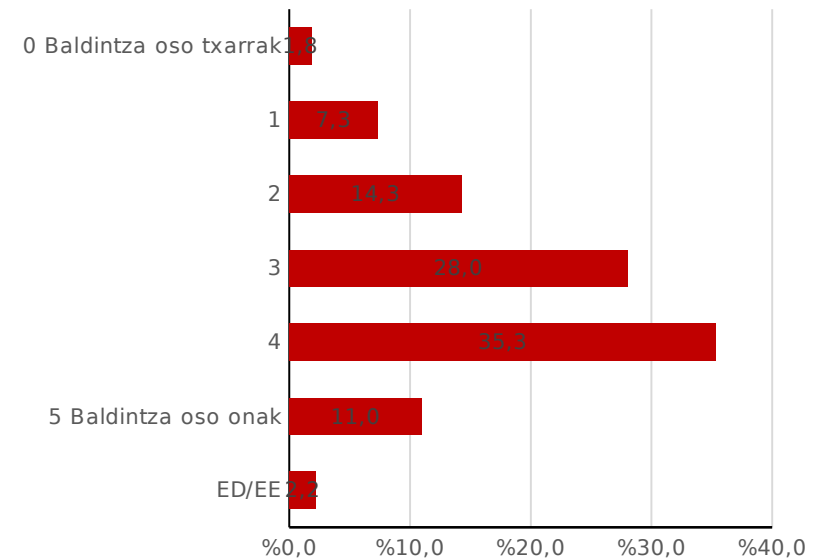
Iturria: Aztiker, "Lan munduko baldintza eta alternatiben inguruko jarrerak ezagutzeko inkesta". 2017



ZURE PRESTAKUNTZA MAILA ETA EGITEN DUZUN LANA IKUSITA, ETA ZURE ANTZEKOAK EGITEN DUTENEKIN ALDERATUTA, ZURE BALDINTZAK NOLAKOAK DIRELA ESANGO ZENUKE? (0 ETA 5 ARTEKO ESKALA BATEAN, NON '0'-K BALDINTZA OSO TXARRAK ESAN NAHI DUEN ETA '5'-EK BALDINTZA OSO ONAK)

	Maiztasuna	Ehunekoa (%)
0 Baldintza oso txarrak	10	1,8
1	40	7,3
2	78	14,3
3	153	28,0
4	193	35,3
5 Baldintza oso onak	60	11,0
ED/EE	12	2,2
Guztira	546	100,0
Batez bestekoa	3,23	

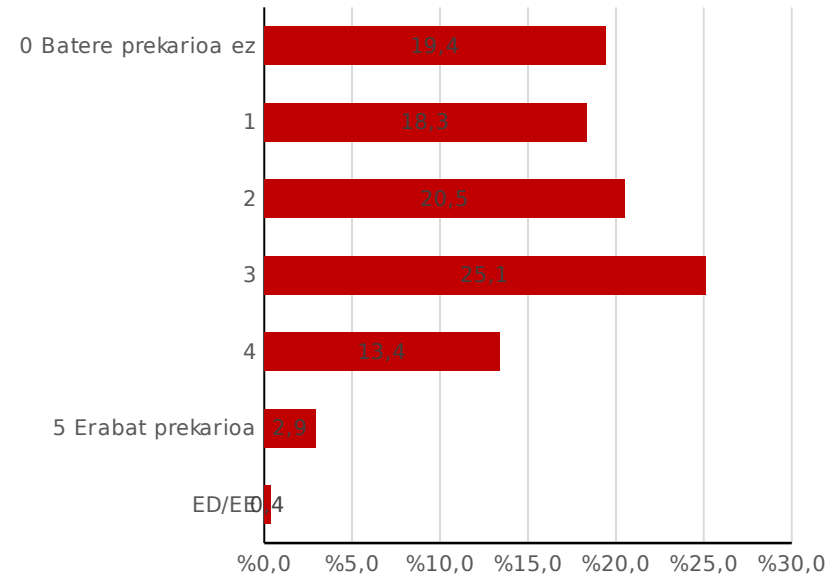
Iturria: Aztiker, "Lan munduko baldintza eta alternatiben inguruko jarrerak ezagutzeko inkesta". 2017




AURREKO GALDERAK KONTUTAN HARTUTA, ZURE LANPOSTUAREN PREKARIETATE MAILA NOLA KALIFIKATUKO ZENUKE 0 ETA 5 ARTEKO ESKALA BATEAN? ('0'-K BATERE PREKARIOA EZ ESAN NAHI DU ETA '5'-EK ERABAT PREKARIOA)

	Maiztasuna	Ehunekoa (%)
0 Batere prekariora ez	106	19,4
1	100	18,3
2	112	20,5
3	137	25,1
4	73	13,4
5 Erabat prekariora	16	2,9
ED/EE	2	0,4
Guztira	546	100,0
Batez bestekoa		2,03

Iturria: Aztiker, "Lan munduko baldintza eta alternatiben inguruko jarrerak ezagutzeko inkesta". 2017



PARTE HARTZEA ETA INFORMAZIOA



Galdetegia erantzun dutenen hamarretik lau baino gehiagok (%43,0) bere enpresaren erabakietan parte hartzeko aukera du eta hauetatik gehienek parte hartze zuzena dute (%92,8). Horretaz gain, enpresaren erabakietan parte hartzeko aukera dutenen bi herenek modu deliberatiboan egiten dute, hau da, iritzia emateaz gain erabakietan ere parte hartze zuzena dute.

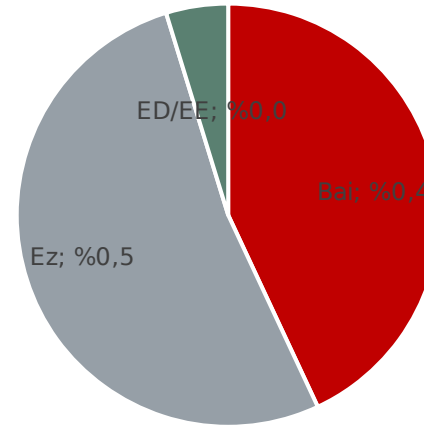
Inkestatuen erdiak (%49,8) gehiago parte hartu nahiko luke bere enpresaren erabakietan eta beste %43,8 gustura dago gaur egun duen esku hartzearekin, horietatik gehienak jada enpresaren erabakietan parte hartzen dutenak dira. Olatukoop sarearen barruan dauden inkestatuen %87ak parte hartzearen aspektu honetan gustura dagoela erantzun du, baina badago %12 bat gehiago parte hartu nahiko lukeena.

Enpresaren gardentasunari dagokionez, 0 eta 5 urtean 2,86ko batez besteko puntuazioa aterada, hau da, inkesta erantzun dutenek beren enpresa 'nahiko gardena' dela uste dute.

GAUR EGUN ZAUDEN LANPOSTUAN, BA AL DUZU ENPRESAREN ERABAKIETAN PARTE HARTZEKO BIDERIK?

	Maiztasuna	Ehunekoa (%)
Bai	235	43,0
Ez	285	52,2
ED/EE	26	4,8
Guztira	546	100,0

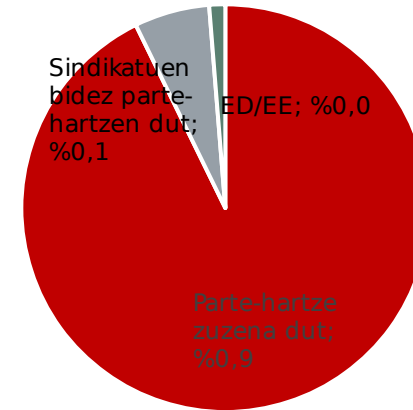
Iturria: Aztiker, "Lan munduko baldintza eta alternatiben inguruko jarrerak ezagutzeko inkesta". 2017



ZEIN MODUTAN PARTE HARTZEN DUZU?

	Maiztasuna	Ehunekoa (%)
Parte-hartze zuzena dut	218	92,8
Sindikatu bidez parte-hartzen dut	14	6,0
ED/EE	3	1,3
Guztira	235	100,0

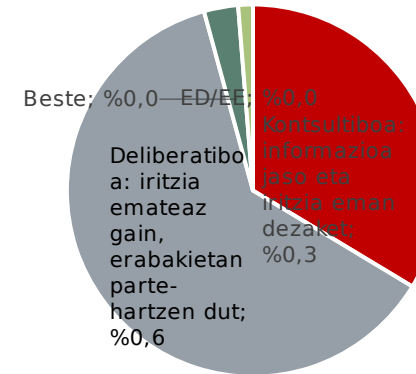
Iturria: Aztiker, "Lan munduko baldintza eta alternatiben inguruko jarrerak ezagutzeko inkesta". 2017



ZEIN DA PARTE HARTZEKO DUZUN INTENTSITATEA?

	Maiztasuna	Ehunekoa (%)
Kontsultiboa: informazioa jaso eta iritzia eman dezaket	79	33,6
Deliberatiboa: iritzia emateaz gain, erabakietan parte-hartzen dut	146	62,1
Beste	7	3,0
ED/EE	3	1,3
Guztira	235	100,0

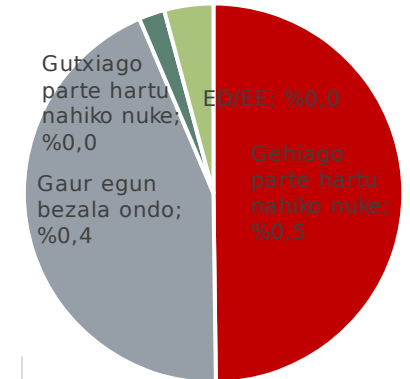
Iturria: Aztiker, "Lan munduko baldintza eta alternatiben inguruko jarrerak ezagutzeko inkesta". 2017



ZEIN NEURRITAN ZAUDE ASEBETETA GAUR EGUN DUZUN PARTE HARTZEAREKIN?

	Maiztasuna	Ehunekoa (%)
Gehiago parte hartu nahiko nuke	272	49,8
Gaur egun bezala ondo	239	43,8
Gutxiago parte hartu nahiko nuke	12	2,2
ED/EE	23	4,2
Guztira	546	100,0

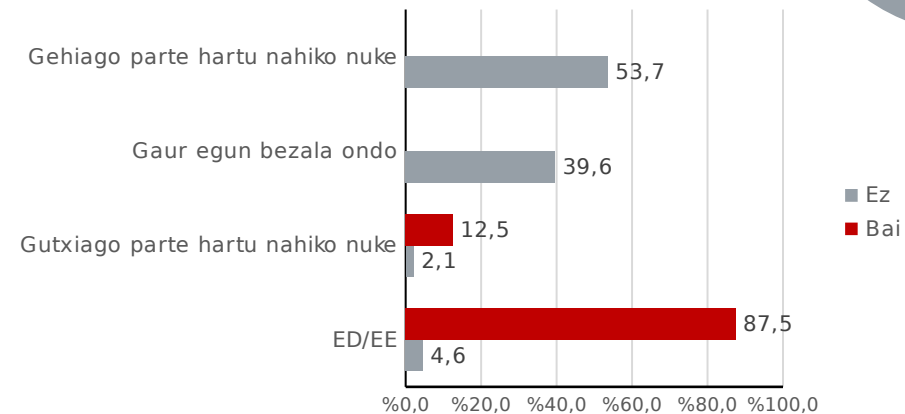
Iturria: Aztiker, "Lan munduko baldintza eta alternatiben inguruko jarrerak ezagutzeko inkesta". 2017



OLATUKOOP SAREAREN PARTE ZARA?

	OLATUKOOP SAREAREN PARTE ZARA?	
	Bai	Ez
Gehiago parte hartu nahiko nuke	12,5	53,7
Gaur egun bezala ondo	87,5	39,6
Gutxiago parte hartu nahiko nuke	0,0	2,1
ED/EE	0,0	4,6

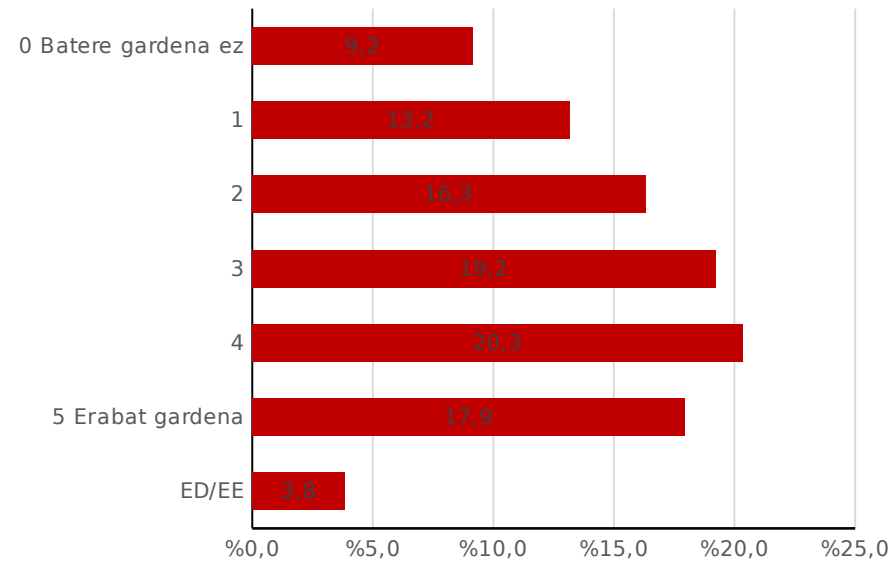
Iturria: Aztiker, "Lan munduko baldintza eta alternatiben inguruko jarrerak ezagutzeko inkesta". 2017




ENPRESAREN GARDENTASUNAZ GALDETUZ, NOLA BALORATZEN DUZU ENPRESAK EMATEN DUEN INFORMAZIOA 0 ETA 5 ARTEKO ESKALA BATEAN? ('0'-K BATERE GARDENA EZ DELA ESAN NAHI DU ETA '5'-EK ERABAT GARDENA)

	Maiztasuna	Ehunekoa (%)
0 Batere gardena ez	50	9,2
1	72	13,2
2	89	16,3
3	105	19,2
4	111	20,3
5 Erabat gardena	98	17,9
ED/EE	21	3,8
Guztira	546	100,0
Batez bestekoa		2,86

Iturria: Aztiker, "Lan munduko baldintza eta alternatiben inguruko jarrerak ezagutzeko inkesta". 2017



ENPRESA EREDUA: ESE ETA OLATUKOOP



Inkestatuen gehiengoak (%42,1) Ekonomia Sozial eta Eraldatzailearen kontzeptua ezagutzen du eta beste beste laurden batek (%26,4) honen inguruan zerbait entzun duela aitortzen du. Gainerako %31,1ek ez du ezagutzen.

ESE terminoa ezagutu edo zerbait entzun duela diotenei kontzeptu ezberdinak proposatu dizkiegu eta ESE terminoarekin gehien lotu dituztenak ondorengoak izan dira: justizia soziala, kooperazioa, eraldaketa eta horizontaltasuna. Olatukoop sarearen parte direnen artean beste kontzeptu bat izan da gehien aipatu dena, ia erdiak azpimarratu baitu (%43,8) bizitza erdigunean jartzea.

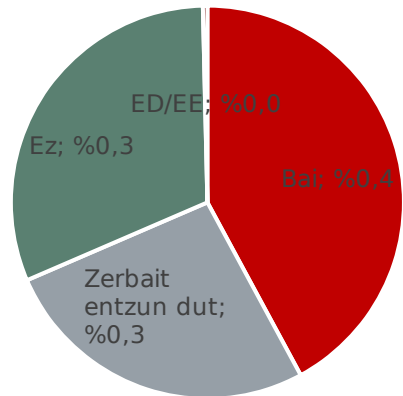
Gainera, Ekonomia Sozial eta Eraldatzailea diskurtso aldetik geroz eta ezagunagoa izateaz aparte, praktikara eramateko asmoa ere zabaldua dagoela ondorioztatzen da, proiektu ekonomiko berri bat martxan jartzea pentsatzen duten inkestatuen gehiengo batek (%79,8) eredu ekonomiko hori erreferentziatzat hartu nahi baitute beren proiektua aurrera eramateko.

Bukatzeko, aipatu behar da Olatukoop sarea ere ezaguna dela, nahiz eta soilik inkestatuen %8,8 den sare horren parte. Galdetegia erantzun dutenen herenak ezagutzen du eta beste heren batek zerbait entzun du Olatukoop sarearen inguruan.

EZAGUTZEN AL DUZU EKONOMIA SOZIAL ERALDATZAILEA (ESE) TERMINOA?

	Maiztasuna	Ehunekoa (%)
Bai	230	42,1
Zerbait entzun dut	144	26,4
Ez	170	31,1
ED/EE	2	0,4
Guztira	546	100,0

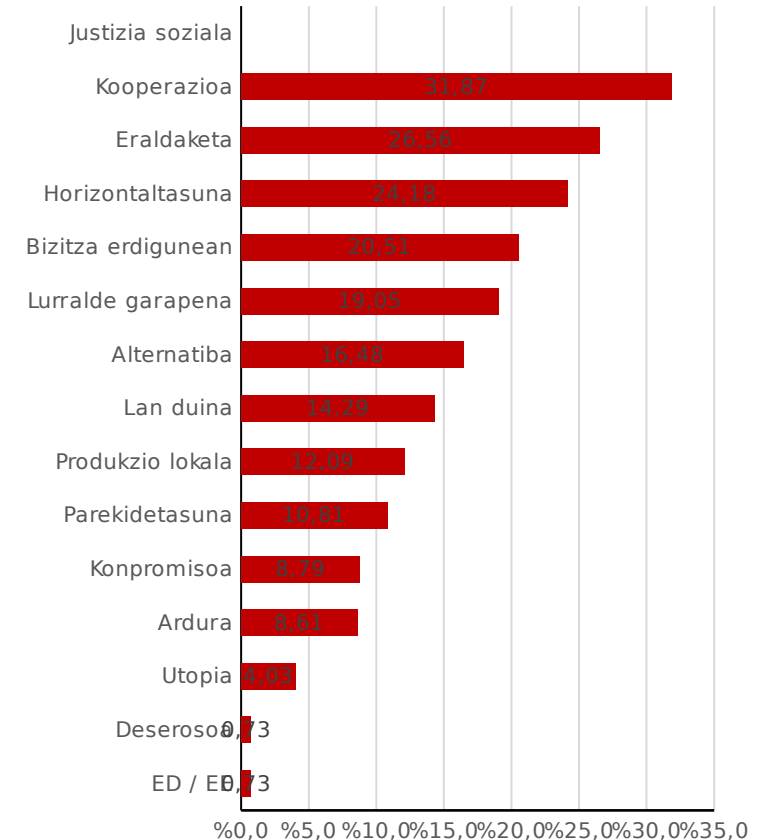
Iturria: Aztiker, "Lan munduko baldintza eta alternatiben inguruko jarrerak ezagutzeko inkesta". 2017



EKONOMIA SOZIAL ERALDATZAILEAK BURURA EKARTZEN DIZKIZUN KONTZEPTUAK (3 gehienez)

	Maiztasuna	Ehunekoa (%)
Justizia soziala	174	31,9
Kooperazioa	145	26,6
Eraldaketa	132	24,2
Horizontaltasuna	112	20,5
Bizitza erdigunean	104	19,0
Lurralde garapena	90	16,5
Alternatiba	78	14,3
Lan duina	66	12,1
Produkzio lokala	59	10,8
Parekidetasuna	48	8,8
Konpromisoa	47	8,6
Ardura	22	4,0
Utopia	4	0,7
Deserosoa	0	0,0
ED / EE	4	0,7

Iturria: Aztiker, "Lan munduko baldintza eta alternatiben inguruko jarrerak ezagutzeko inkesta". 2017



PROIEKTU EKONOMIKO BAT EDO JARDUERA EKONOMIKOA DUEN EKIMENIK MARTXAN JARTZEA AURREIKUSTEN DUZU?

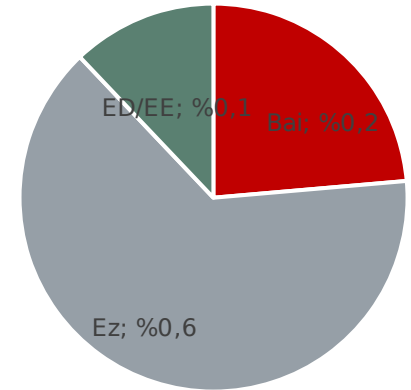
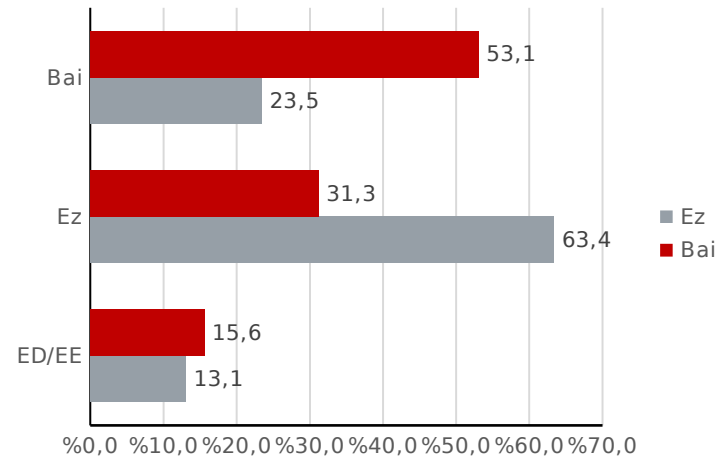
	Maiztasuna	Ehunekoa (%)
Bai	129	23,6
Ez	351	64,3
ED/EE	66	12,1
Guztira	546	100,0

Iturria: Aztiker, "Lan munduko baldintza eta alternatiben inguruko jarrerak ezagutzeko inkesta". 2017

OLATUKOOP SAREAREN PARTE ZARA?

	Bai	Ez
Bai	53,1	23,5
Ez	31,3	63,4
ED/EE	15,6	13,1

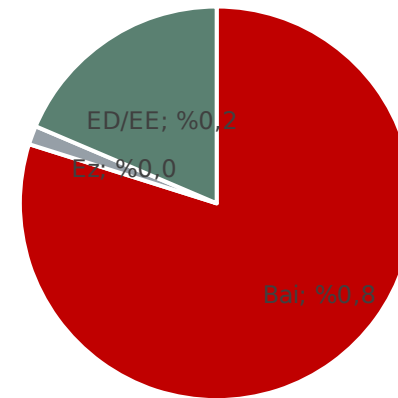
Iturria: Aztiker, "Lan munduko baldintza eta alternatiben inguruko jarrerak ezagutzeko inkesta". 2017



EKONOMIA SOZIAL ERALDATZAILEAREN ESPARRUAN EGINGO ZENUKE HAU?

	Maiztasuna	Ehunekoa (%)
Bai	103	79,8
Ez	2	1,6
ED/EE	24	18,6
Guztira	129	100,0

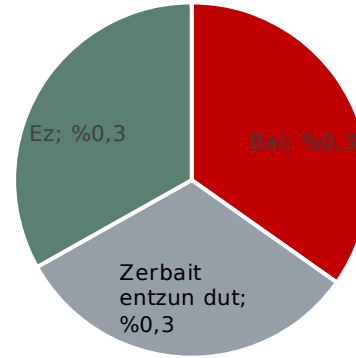
Iturria: Aztiker, "Lan munduko baldintza eta alternatiben inguruko jarrerak ezagutzeko inkesta". 2017



OLATUKOOP SAREA EZAGUTZEN AL DUZU?

	Maiztasuna	Ehunekoa (%)
Bai	190	34,8
Zerbait entzun dut	175	32,1
Ez	181	33,2
Guztira	546	100,0

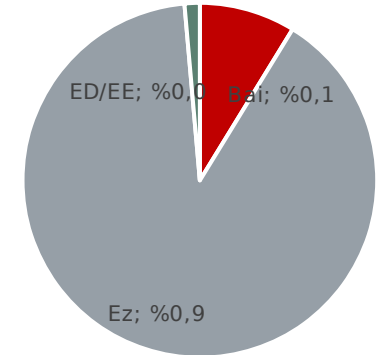
Iturria: Aztiker, "Lan munduko baldintza eta alternatiben inguruko jarrerak ezagutzeko inkesta". 2017



OLATUKOOP SAREAREN PARTE ZARA?

	Maiztasuna	Ehunekoa (%)
Bai	32	8,8
Ez	328	89,9
ED/EE	5	1,4
Guztira	365	100,0

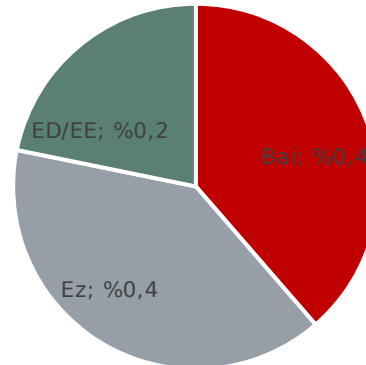
Iturria: Aztiker, "Lan munduko baldintza eta alternatiben inguruko jarrerak ezagutzeko inkesta". 2017



OLATUKOOP SAREAREN INGURUAN INFORMAZIO GEHIAGO JASOTZEA GUSTATUKO LITZAIZUKE?

	Maiztasuna	Ehunekoa (%)
Bai	211	38,6
Ez	216	39,6
ED/EE	119	21,8
Guztira	546	100,0

Iturria: Aztiker, "Lan munduko baldintza eta alternatiben inguruko jarrerak ezagutzeko inkesta". 2017



LAN MUNDUKO BALDINTZA ETA ALTERNATIBEN INGURUKO JARRERAK EZAGUTZEKO INKESTA

INKESTAREN EMAITZAK



Gipuzkoako Foru Aldundia
Diputación Foral de Gipuzkoa